Données statistiques sur l'immigration au Manitoba

Rapport statistique de 2012

Manitoba

Message de la ministre

J'ai le plaisir de présenter le rapport *Données statistiques sur l'immigration au Manitoba* pour l'année 2012. Le rapport fait ressortir à quel point la Province demeure déterminée et réussit à attirer et à intégrer de nouveaux Manitobains et de nouvelles Manitobaines.

L'immigration demeure un pilier essentiel pour la stratégie économique de la province et continue d'ajouter à notre diversité culturelle. Le programme Candidats du Manitoba demeure notre principale source d'entrepreneurs et de travailleurs immigrants. D'ailleurs, en 2012, 72 % des nouveaux arrivants dans notre province ont immigré dans le cadre de ce programme. Le program a contribué à l'arrivée de 13 312 immigrants au Manitoba en 2012. Il s'agit d'une hausse considérable par rapport aux 3 725 immigrants accueillis en 1999. C'est aussi l'un des nombres les plus élevés de nouveaux arrivants reçus au cours d'une même année depuis la mise en place du système moderne de consignation des données en 1946.

Nos réalisations importantes en 2012 comptent notamment :

- la promotion de l'établissement de nouveaux arrivants au Manitoba – depuis 1999, plus de 125 000 nouveaux arrivants se sont établis au Manitoba, dont plus de 25 000 dans les collectivités rurales;
- le soutien à l'engagement communautaire à l'égard du programme Candidats du Manitoba par des stratégies comme l'initiative Winkler/Stanley et l'initiative Morden;
- le lancement d'un nouveau programme de microprêts intitulé Recognition Counts!, qui vise à offrir aux immigrants qualifiés des prêts pour les aider à tirer le meilleur parti de leurs études et de leur expérience à l'étranger afin qu'ils puissent répondre aux exigences canadiennes en matière de formation et de titres de compétence;
- le regroupement des services de Manitoba Start dans les locaux de l'Avenue Building, édifice historique du centre-ville de Winnipeg bien connu et facilement accessible, et le lancement d'une ligne téléphonique directe destinée aux employeurs confrontés aux pénuries de main-d'œuvre.

L'un des objectifs de notre programme est d'accroître le succès des nouveaux arrivants dans le marché du travail. Les résultats indiquent que nous sommes sur la bonne voie. Grâce à ses services de jumelage d'emplois et de travailleurs et à ses services de placement, Manitoba Start a obtenu un taux de placement de 75 % des nouveaux arrivants. En 2012, les nouveaux Manitobains et nouvelles Manitobaines étaient au deuxième rang des taux de chômage les plus bas et au troisième rang des taux d'emploi les plus élevés par rapport aux autres provinces. Le taux de maintien en poste est quant à lui demeuré à 85 %.

L'accueil de nouveaux arrivants dans la province non seulement favorise la croissance de l'économie et des collectivités mais apporte bien plus encore. C'est la preuve que le Manitoba est un endroit inclusif où les gens des quatre coins du monde peuvent s'installer, élever leur famille et contribuer à façonner l'avenir de ses habitants. Nous avons à notre actif de nombreuses réalisations extraordinaires dont nous pouvons être fiers.

La ministre de l'Immigration et
des Affaires multiculturelles,
Christine Melnick

Table des matières

LA CROISSANCE GRÂCE À L'IMMIGRATION 2
Voies possibles d'immigration au Manitoba

TENDANCES EN MATIÈRE D'IMMIGRATION 5
L'immigration au Manitoba au cours de la dernière décennie
L'immigration au Canada au cours de la dernière décennie

NIVEAUX D'IMMIGRATION 6
Sommaire de l'immigration au Manitoba
Sommaire de l'immigration au Canada

IMMIGRATION PAR PROVINCE ET TERRITOIRE 7
Résidents permanents par province et territoire (2012)
Résidents permanents par province et territoire (2010 à 2012)

IMMIGRATION PAR VILLE 8
Résidents permanents par ville (les dix villes principales)

PROGRAMME CANDIDATS DU MANITOBA 9
Candidats provinciaux par province ou territoire

RÉSIDENTS PERMANENTS DU MANITOBA 10
Résidents permanents par catégorie d'immigration

RÉGIONS DE DESTINATION 11
Résidents permanents par région de destination

COLLECTIVITÉS DE DESTINATION 12
Résidents permanents, par collectivité de destination
(les dix collectivités principales)

RÉGIONS D'ORIGINE 13
Résidents permanents par région d'origine (2012)
Résidents permanents par région d'origine (2010 à 2012)

PAYS D'ORIGINE 14
Résidents permanents par pays d'origine (les dix pays principaux)

STRUCTURE SELON L'ÂGE ET LE SEXE 15
Résidents permanents, selon l'âge et le sexe (2012)
Résidents permanents, selon l'âge et le sexe (2010 à 2012)

LANGUE 17
Résidents permanents, selon la langue maternelle
(les dix langues principales)

CONNAISSANCE DE L'ANGLAIS ET DU FRANÇAIS 18
Résidents permanents, selon la connaissance de l'anglais
et du français

NIVEAU D'INSTRUCTION 19
Résidents permanents, selon le niveau d'instruction

PROFESSION 20
Résidents permanents dans la composante économique,
par profession (les 15 professions principales)

GENRE DE COMPÉTENCES 22
Résidents permanents dans la composante économique,
par niveau de compétences

RÉSIDENTS TEMPORAIRES DU MANITOBA 23
TRAVAILLEURS ÉTRANGERS TEMPORAIRES 24
Nombre de travailleurs étrangers temporaires (2004 à 2012)
Travailleurs étrangers temporaires, par collectivité de destination
Travailleurs étrangers temporaires, par région d'origine (2012)

ÉTUDIANTS ÉTRANGERS 25
Nombre d'étudiants étrangers (2004 à 2012)
Étudiants étrangers, par collectivité de destination
Étudiants étrangers, par région d'origine (2012)

AIDE À L'ÉTABLISSEMENT ET À L'INTÉGRATION 26
SERVICES D'ÉTABLISSEMENT DU MANITOBA 27

GLOSSAIRE 28

Préparé par : Immigration et Affaires multiculturelles Manitoba, été 2013

Source des données : Citoyenneté et Immigration Canada



La croissance grâce à l'immigration

Tout au long de l'histoire du Manitoba, l'immigration a joué un rôle important pour la croissance et la prospérité. Aujourd'hui encore, nous continuons de promouvoir notre province comme destination d'immigration pour les travailleurs qualifiés qui répondent aux besoins du marché du travail local. L'aide offerte aux immigrants pour qu'ils se taillent leur place comme membres actifs dans nos collectivités et dans notre société multiculturelle contribue beaucoup à la création et au maintien d'une économie vigoureuse et dynamique.

Avec ses partenaires, le Manitoba poursuit ses efforts dans les domaines suivants :

- sélection et désignation des immigrants candidats à la résidence permanente en fonction des besoins du marché du travail au Manitoba. Le nombre de personnes désignées dans le cadre du programme Candidats du Manitoba est passé de 200 en 1998 à plus de 5 000 en 2012;
- aide aux employeurs pour le recrutement de travailleurs immigrants se trouvant déjà au Canada par l'entremise de Manitoba Start, et pour le recrutement de travailleurs temporaires étrangers par des accords de partenariats internationaux établis;
- élaboration d'initiatives visant une intégration et une rétention renforcées des nouveaux arrivants au Manitoba;
- mise en œuvre de services d'établissement de grande qualité afin d'aider les immigrants à travailler, à vivre et à s'épanouir au Manitoba.

En 2012, un total de 13 312 résidents permanents a choisi le Manitoba comme destination. Cela représente 5,2 % de l'immigration totale au Canada.

Le Manitoba a accueilli plus de 125 000 résidents permanents depuis 1999. En 2012, 77,7 % des immigrants (soit 10 337 personnes) faisaient partie de la composante « immigration économique », 13,1 % (1 739 personnes) entraient dans la catégorie de la famille et 8,6 % étaient des réfugiés (1 140). Winnipeg a été le principal lieu de destination des immigrants dans la province, recevant 82,6 % d'entre eux (10 997 personnes). Les trois principaux pays d'origine des nouveaux arrivants étaient les Philippines, l'Inde et la Chine.

Le programme Candidats du Manitoba est un programme d'immigration économique établi en vertu d'une entente avec le gouvernement du Canada. Il a contribué à faire passer la part manitobaine du nombre total d'immigrants admis au Canada de 2 % en 2002 à 5,2 % en 2012. Ce programme sélectionne des entrepreneurs et des travailleurs qualifiés qui ont le potentiel de contribuer au marché du travail manitobain, de réussir leur établissement et de contribuer positivement à la vie de la province.

Voies possibles d'immigration au Manitoba
La *Loi sur l'immigration et la protection des réfugiés* du Canada établit les critères d'admissibilité des candidats à l'immigration permanente au Canada selon les trois catégories suivantes :

- **Catégorie de la famille (regroupement familial)** – En reconnaissance de l'importance du regroupement familial, les citoyens canadiens et résidents permanents du Canada peuvent parrainer des membres de leur famille. En 2012, le Manitoba a accueilli 1 739 immigrants dans la catégorie de la famille. Les Philippines, l'Inde, la Chine, le Nigéria et le Pakistan ont été les principaux pays d'origine et représentent 58,7 % des immigrants acceptés dans cette catégorie.
- **Composante économique (immigration économique)** – Sélectionnés en fonction de la capacité du demandeur principal à contribuer à l'économie provinciale, les immigrants admis dans cette composante sont désignés dans le cadre du programme des candidats provinciaux ou d'autres catégories d'immigration économique du gouvernement fédéral. En 2012, le Manitoba a reçu 9 531 candidats provinciaux et 806 autres immigrants de la composante économique.
- **Catégorie des réfugiés** – Les Manitobains ont continué d'accueillir des réfugiés du monde entier dans leurs collectivités et de leur accorder leur soutien. En 2012, 6 % des réfugiés parrainés par le gouvernement du Canada (327 personnes) et 18 % des réfugiés parrainés par des organismes du secteur privé (755 personnes) se sont établis au Manitoba. Environ 50 % des réfugiés parrainés par le gouvernement provenaient de la Somalie, de la République démocratique du Congo, du Bhoutan et de l'Iraq. Parallèlement, environ 81 % des réfugiés parrainés par des organismes du secteur privé provenaient de l'Érythrée, de l'Éthiopie et de la Somalie.

Au Manitoba, les **résidents temporaires** qui ont travaillé pendant plus de six mois dans la province ou qui y ont terminé avec succès un programme d'études postsecondaires peuvent présenter une demande au programme Candidats du Manitoba en vue d'obtenir leur résidence permanente. En 2012, on a comptabilisé 2 635 étudiants étrangers et 3 951 travailleurs étrangers temporaires au Manitoba. La majeure partie des travailleurs étrangers temporaires (48 %) se trouvaient à Winnipeg.

VOIES POSSIBLES D'IMMIGRATION AU MANITOBA

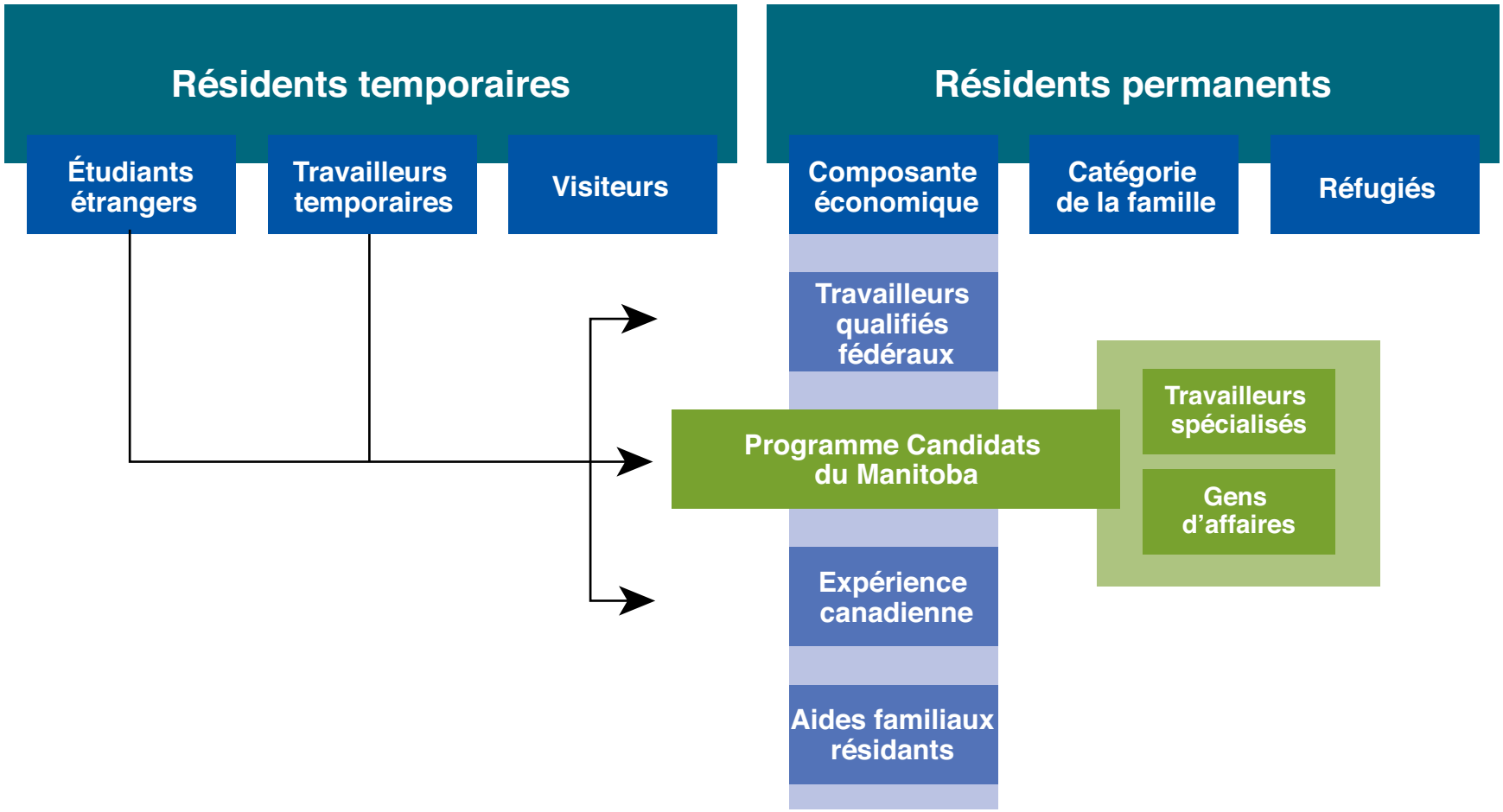

Tendances en matière d'immigration

L'IMMIGRATION AU MANITOBA AU COURS DE LA DERNIÈRE DÉCENNIE

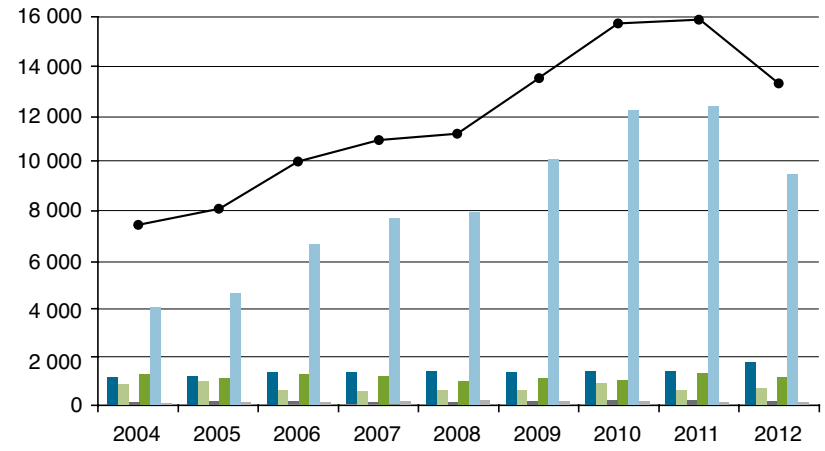

L'IMMIGRATION AU CANADA AU COURS DE LA DERNIÈRE DÉCENNIE

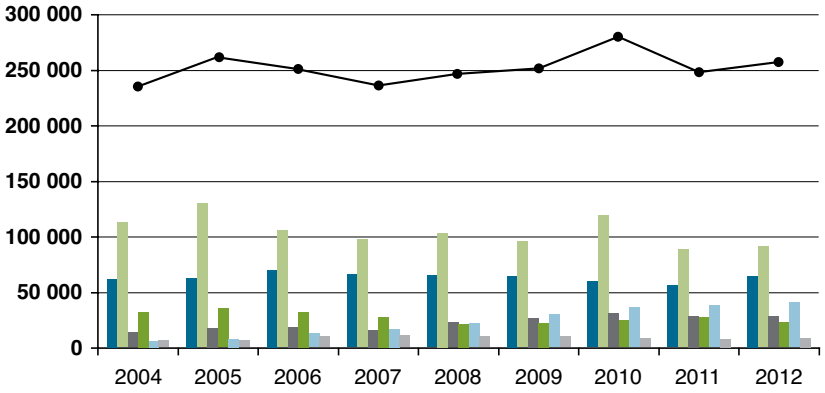

Famille
Travailleurs qualifiés fédéraux
Autres – Immigration économique, fédéral
Réfugiés
Candidats provinciaux
Autres
TOTAL

Au 1er janvier 2012, on estimait la population du Manitoba à plus de 1,2 million de personnes, soit environ 3,6 % de la population totale du Canada. En 2012, la province a été la destination choisie par 13 312 résidents permanents, soit 5,2 % de l'immigration totale au Canada.

En 2012, le Canada a accueilli 257 887 nouveaux résidents permanents, ce qui représente une hausse de 3,7 % par rapport à 2011. Par catégorie d'immigrants, les groupes les plus importants ont été les travailleurs qualifiés fédéraux (35,5 %), les immigrants de la catégorie de la famille (25,2 %) et les immigrants candidats d'une province (15,9 %).

Niveaux d'immigration

En 2012, l'immigration au Manitoba a connu une baisse de 16,6 % par rapport à 2011, pour un total de 13 312 résidents permanents. Cette diminution est attribuable au fait que le gouvernement fédéral a établi une limite pour le nombre de candidats permis sous le programme Candidats du Manitoba et au fait que certains participants du programme Candidats du Manitoba sont arrivés avec une famille moins nombreuse.

En 2012, les candidats des provinces pour l'ensemble du Canada représentaient 15,9 % de l'immigration totale au Canada, par rapport à 15,4 % en 2011.

RÉSIDENTS PERMANENTS DU MANITOBA PAR CATÉGORIE (SOMMAIRE)

	2010		2011		2012	
CATÉGORIE D'IMMIGRATION	Nombre	*Pourcentage**	Nombre	*Pourcentage**	Nombre	*Pourcentage**
Famille	1 377	2,3	1 400	2,5	1 739	2,7
Travailleurs qualifiés fédéraux	897	0,8	619	0,7	663	0,7
Autres – Immigration économique, fédéral**	200	0,6	191	0,7	143	0,5
Réfugiés	1 032	4,2	1 303	4,7	1 140	4,9
Candidats provinciaux	12 177	33,4	12 342	32,1	9 531	23,3
Autres	124	1,4	108	1,3	96	1,1
TOTAL	**15 807**	**5,6 %**	**15 963**	**6,4 %**	**13 312**	**5,2 %**
Différence par rapport à l'année précédente	2 286	16,9 %	156	1,0 %	-2 651	-16,6 %

*Part du Manitoba par rapport à l'immigration totale du Canada, par catégorie.

RÉSIDENTS PERMANENTS DU CANADA PAR CATÉGORIE (SOMMAIRE)

	2010		2011		2012	
CATÉGORIE D'IMMIGRATION	Nombre	Pourcentage	Nombre	Pourcentage	Nombre	Pourcentage
Famille	60 223	21,5	56 450	22,6	65 008	25,2
Travailleurs qualifiés fédéraux	119 356	42,5	88 785	35,7	91 469	35,5
Autres – Immigration économique, fédéral**	31 130	11,1	28 915	11,6	28 451	11,0
Réfugiés	24 697	8,8	27 873	11,2	23 094	9,0
Candidats provinciaux*	36 430	13,0	38 417	15,4	40 899	15,9
Autres	8 853	3,2	8 308	3,3	8 966	3,5
Total	**280 689**	**100 %**	**248 748**	**100 %**	**257 887**	**100 %**
Différence par rapport à l'année précédente	28 517	11,3 %	-31 941	-11,4 %	9 139	3,7 %

* Les candidats des provinces forment une sous-catégorie de la composante économique.
**Comprend les catégories suivantes : Aides familiaux résidants, Expérience canadienne et Gens d'affaires.

Immigration par province et territoire

Une fois encore, en 2012, les provinces qui ont accueilli le plus de nouveaux résidents permanents ont été l'Ontario, le Québec et la Colombie-Britannique, suivies de l'Alberta et du Manitoba.

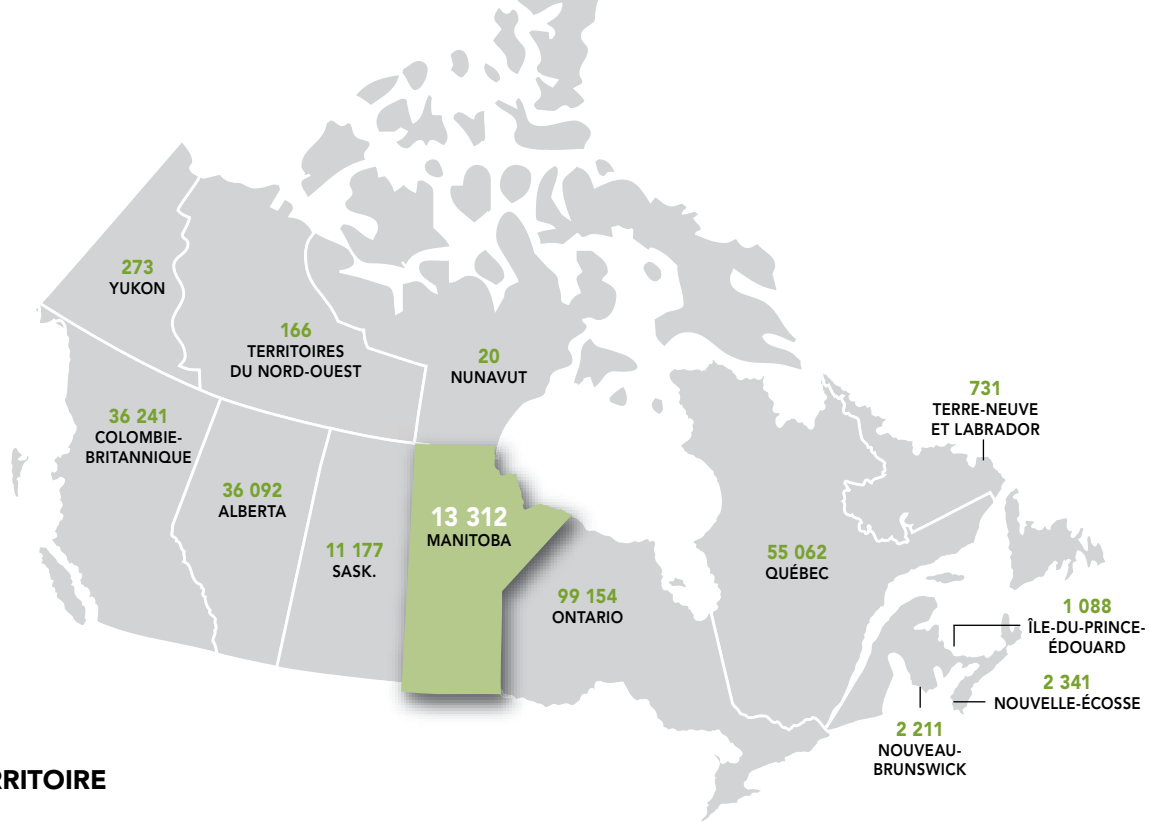

RÉSIDENTS PERMANENTS PAR PROVINCE ET TERRITOIRE

	2010		2011		2012	
PROVINCE	Nombre	Pourcentage	Nombre	Pourcentage	Nombre	Pourcentage
Ontario	118 111	42,1	99 458	40,0	99 154	38,4
Québec	53 983	19,2	51 746	20,8	55 062	21,4
Colombie-Britannique	44 188	15,7	34 787	14,0	36 241	14,1
Alberta	32 650	11,6	30 961	12,4	36 092	14,0
Manitoba	**15 807**	**5,6**	**15 963**	**6,4**	**13 312**	**5,2**
Saskatchewan	7 615	2,7	8 955	3,6	11 177	4,3
Nouvelle-Écosse	2 408	0,9	2 138	0,9	2 341	0,9
Nouveau-Brunswick	2 124	0,8	1 967	0,8	2 211	0,9
Île-du-Prince-Édouard	2 581	0,9	1 731	0,7	1 088	0,4
Terre-Neuve et Labrador	714	0,3	682	0,3	731	0,3
Yukon	350	0,1	237	0,1	273	0,1
Territoires du Nord-Ouest	137	0,0	85	0,0	166	0,1
Nunavut	19	0,0	24	0,0	20	0,0
Inconnu	2	0,0	14	0,0	19	0,0
TOTAL	**280 689**	**100 %**	**248 748**	**100 %**	**257 887**	**100 %**

Immigration par ville

En 2012, Montréal, Toronto, Calgary, Mississauga, Edmonton et Winnipeg ont été les destinations les plus choisies, 40 % des nouveaux résidents permanents ayant choisi de s'y établir. Depuis 2003, Winnipeg figure parmi les dix villes canadiennes accueillant le plus d'immigrants, et elle est arrivée au sixième rang en 2012.

RÉSIDENTS PERMANENTS PAR VILLE (LES DIX VILLES PRINCIPALES)

	2010			2011			2012		
VILLE	Nombre	Pourcentage	Rang	Nombre	Pourcentage	Rang	Nombre	Pourcentage	Rang
Montréal	30 017	10,7	2	27 321	11,0	2	29 554	11,5	1
Toronto	32 138	11,4	1	28 434	11,4	1	23 899	9,3	2
Calgary	15 664	5,6	3	14 655	5,9	3	16 339	6,3	3
Mississauga	14 913	5,3	4	11 826	4,8	5	11 708	4,5	4
Edmonton	10 154	3,6	8	9 628	3,9	6	11 110	4,3	5
Winnipeg	**12 264**	**4,4**	**6**	**13 339**	**5,4**	**4**	**10 997**	**4,3**	**6**
Vancouver	13 097	4,7	5	9 482	3,8	7	10 277	4,0	7
Brampton	10 409	3,7	7	8 083	3,2	8	7 940	3,1	8
Scarborough	8 442	3,0	9	7 335	2,9	9	7 926	3,1	9
Surrey	7 692	2,7	10	6 225	2,5	10	7 143	2,8	10
TOTAL DES DIX VILLES PRINCIPALES	**154 790**	**55,1**		**136 328**	**54,8**		**136 893**	**53,1**	
AUTRES VILLES	**125 899**	**44,9**		**112 420**	**45,2**		**120 994**	**46,9**	
TOTAL	**280 689**	**100 %**		**248 748**	**100 %**		**257 887**	**100 %**	

Programme Candidats du Manitoba

En 1998, le Manitoba s'est donné l'objectif ambitieux d'élaborer un programme pour attirer et retenir un nombre plus important d'immigrants. Le résultat a été le premier programme de candidats d'une province. À l'heure actuelle, neuf des dix provinces et deux territoires ont mis en œuvre un programme de candidats provinciaux.

En 2012, 71,6 % des immigrants au Manitoba étaient des candidats choisis par la province. Les candidats du Manitoba possèdent les compétences, l'éducation et l'expérience professionnelle requises pour contribuer immédiatement de façon positive à l'économie des collectivités de toute la province.

En 2012, le Manitoba a reçu la deuxième plus grande proportion des candidats choisis par une province, à savoir 23,3 % (9 531 personnes) du total des personnes admises en vertu des programmes des candidats des provinces (40 899 personnes). Les immigrants, et notamment les candidats choisis, ont bénéficié de services qui les ont aidés à se trouver un emploi approprié, à améliorer leurs aptitudes linguistiques et à apprendre à s'intégrer dans leur nouvelle communauté.

Le Manitoba collabore avec les employeurs, les collectivités francophones et diverses régions de la province afin d'aider les candidats choisis à réussir sur le plan économique et social comme membres à part entière de la mosaïque manitobaine.

CANDIDATS PROVINCIAUX PAR PROVINCE ET TERRITOIRE

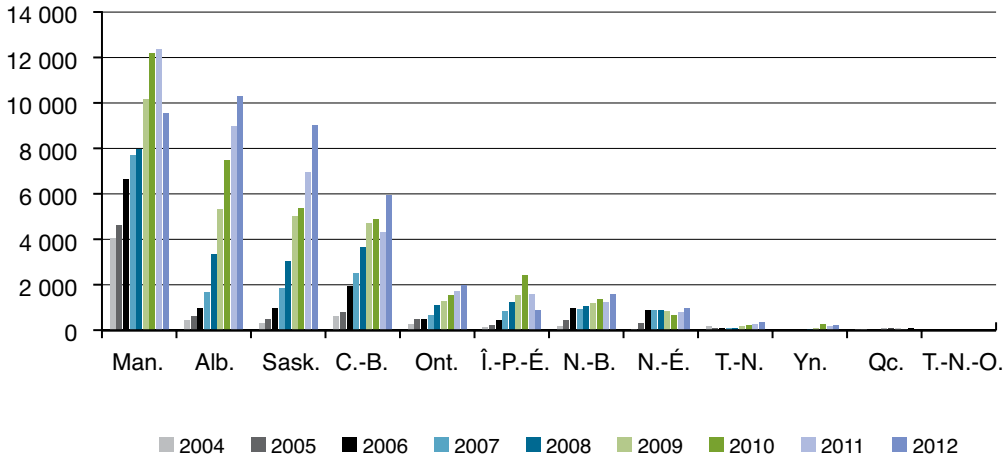

Résidents permanents du Manitoba

Le Manitoba collabore avec le gouvernement fédéral, les employeurs et les collectivités pour attirer des immigrants et les retenir dans la province.

En 2012, les personnes acceptées dans le cadre du programme Candidats du Manitoba représentaient à peu près 92 % des immigrants de la composante économique de notre province. Les taux d'immigration dans les catégories de la famille, des réfugiés et de l'immigration économique du gouvernement fédéral sont demeurés stables.

RÉSIDENTS PERMANENTS DU MANITOBA PAR CATÉGORIE D'IMMIGRATION

	2010		2011		2012	
CATÉGORIE D'IMMIGRATION	Nombre	Pourcentage	Nombre	Pourcentage	Nombre	Pourcentage
Catégorie de la famille						
Famille immédiate	1 134	7,2	1 103	6,9	1 280	9,6
Parents, grands-parents et autres	243	1,5	297	1,9	459	3,4
TOTAL PARTIEL	**1 377**	**8,7**	**1 400**	**8,8**	**1 739**	**13,1**
Composante économique						
Travailleurs spécialisés – Demandeurs principaux	321	2,0	227	1,4	241	1,8
Travailleurs spécialisés – Personnes à charge	577	3,7	392	2,5	422	3,2
Gens d'affaires	24	0,2	41	0,3	8	0,1
Candidats provinciaux/territoriaux – Demandeurs principaux	4 430	28,0	4 605	28,8	3 781	28,4
Candidats provinciaux/territoriaux – Personnes à charge	7 747	49,0	7 737	48,5	5 750	43,2
Aides familiaux résidants – Demandeurs principaux	74	0,5	45	0,3	33	0,2
Aides familiaux résidants – Personnes à charge	65	0,4	71	0,4	54	0,4
Expérience canadienne – Demandeurs principaux	21	0,1	19	0,1	28	0,2
Expérience canadienne – Personnes à charge	16	0,1	15	0,1	20	0,2
TOTAL PARTIEL	**13 275**	**84,0**	**13 152**	**82,4**	**10 337**	**77,7**
Réfugiés						
Réfugiés parrainés par le gouvernement	460	2,9	444	2,8	327	2,5
Réfugiés parrainés par le secteur privé	514	3,3	795	5,0	755	5,7
Refugiés admis au Canada (asile)	38	0,2	44	0,3	38	0,3
Personnes à charge d'un réfugié vivant à l'étranger	20	0,1	20	0,1	20	0,2
TOTAL PARTIEL	**1 032**	**6,5**	**1 303**	**8,2**	**1 140**	**8,6**
Autres	**124**	**0,8**	**108**	**0,7**	**96**	**0,7**
TOTAL	**15 807**	**100 %**	**15 963**	**100 %**	**13 312**	**100 %**

Régions de destination

En 2012, les collectivités régionales ont continué de bénéficier d'une immigration constante, avec plus de 17 % des immigrants arrivés au Manitoba.

Le programme Candidats du Manitoba soutient l'économie et stimule la croissance démographique dans toutes les régions du Manitoba. Environ 19.4 % des candidats de la province se sont établis à l'extérieur de Winnipeg, ce chiffre étant de 11,3 % dans les autres catégories d'immigrants.

RÉSIDENTS PERMANENTS DU MANITOBA PAR RÉGION DE DESTINATION

	2010			2011			2012		
RÉGION	Nombre	Pourcentage	Rang	Nombre	Pourcentage	Rang	Nombre	Pourcentage	Rang
Winnipeg	12 264	90,7	1	13 344	84,4	1	10 997	82,6	1
Région du Sud-Ouest	1 773	13,1	2	1 073	6,8	2	932	7,0	2
Région du Centre-Sud	658	4,9	3	598	3,8	3	518	3,9	3
Région du Sud-Est	510	3,8	4	449	2,8	4	363	2,7	4
Région du Nord	184	1,4	5	162	1,0	5	214	1,6	5
Région du Centre-Nord	140	1,0	7	104	0,7	7	89	0,7	6
Région d'Entre-les-Lacs	178	1,3	6	125	0,8	6	87	0,7	7
Région des Parcs	72	0,5	8	98	0,6	8	68	0,5	8
Manitoba (autres endroits)	28	0,2		10	0,1		44	0,3	
TOTAL	**15 807**	**100 %**		**15 963**	**100 %**		**13 312**	**100 %**	

Collectivités de destination

En 2012, 2 271 nouveaux résidents permanents ont choisi des collectivités régionales hors de Winnipeg. Les collectivités ayant reçu le plus d'immigrants étaient Brandon suivie de Winkler, et Neepawa.

En 2012, les principaux pays d'origine de l'immigration dans des collectivités régionales étaient les Philippines (432), l'Allemagne (242), l'Inde (241), la Chine (155) et les États-Unis (148). Depuis 2000, plus de 25 000 résidents permanents ont choisi de s'établir dans plus de 130 collectivités régionales du Manitoba.

RÉSIDENTS PERMANENTS DU MANITOBA PAR COLLECTIVITÉ DE DESTINATION (LES DIX COLLECTIVITÉS PRINCIPALES)

	2010			2011			2012		
COLLECTIVITÉ	Nombre	Pourcentage	Rang	Nombre	Pourcentage	Rang	Nombre	Pourcentage	Rang
Winnipeg	12 265	77,6	1	13 344	83,6	1	10 997	82,6	1
Brandon	1 433	9,1	2	702	4,4	2	579	4,3	2
Winkler	411	2,6	3	226	1,4	4	275	2,1	3
Neepawa	171	1,1	5	206	1,3	5	229	1,7	4
Steinbach	313	2,0	4	315	2,0	3	206	1,5	5
Thompson	141	0,9	6	139	0,9	6	162	1,2	6
Morden	83	0,5	7	138	0,9	7	96	0,7	7
Portage La Prairie	74	0,5	8	70	0,4	8	51	0,4	8
Altona				68	0,4	9	33	0,2	9
Killarney							25	0,2	10
Hamiota							25	0,2	10
Dauphin				33	0,2	10			
Reinfeld	43	0,3	9						
Arborg	42	0,3	10						
TOTAL DES DIX DESTINATIONS PRINCIPALES	**14 976**	**94,7**		**15 241**	**95,5**		**12 678**	**95,2**	
AUTRES COLLECTIVITÉS	**831**	**5,3**		**722**	**4,5**		**634**	**4,8**	
TOTAL	**15 807**	**100 %**		**15 963**	**100 %**		**13 312**	**100 %**	

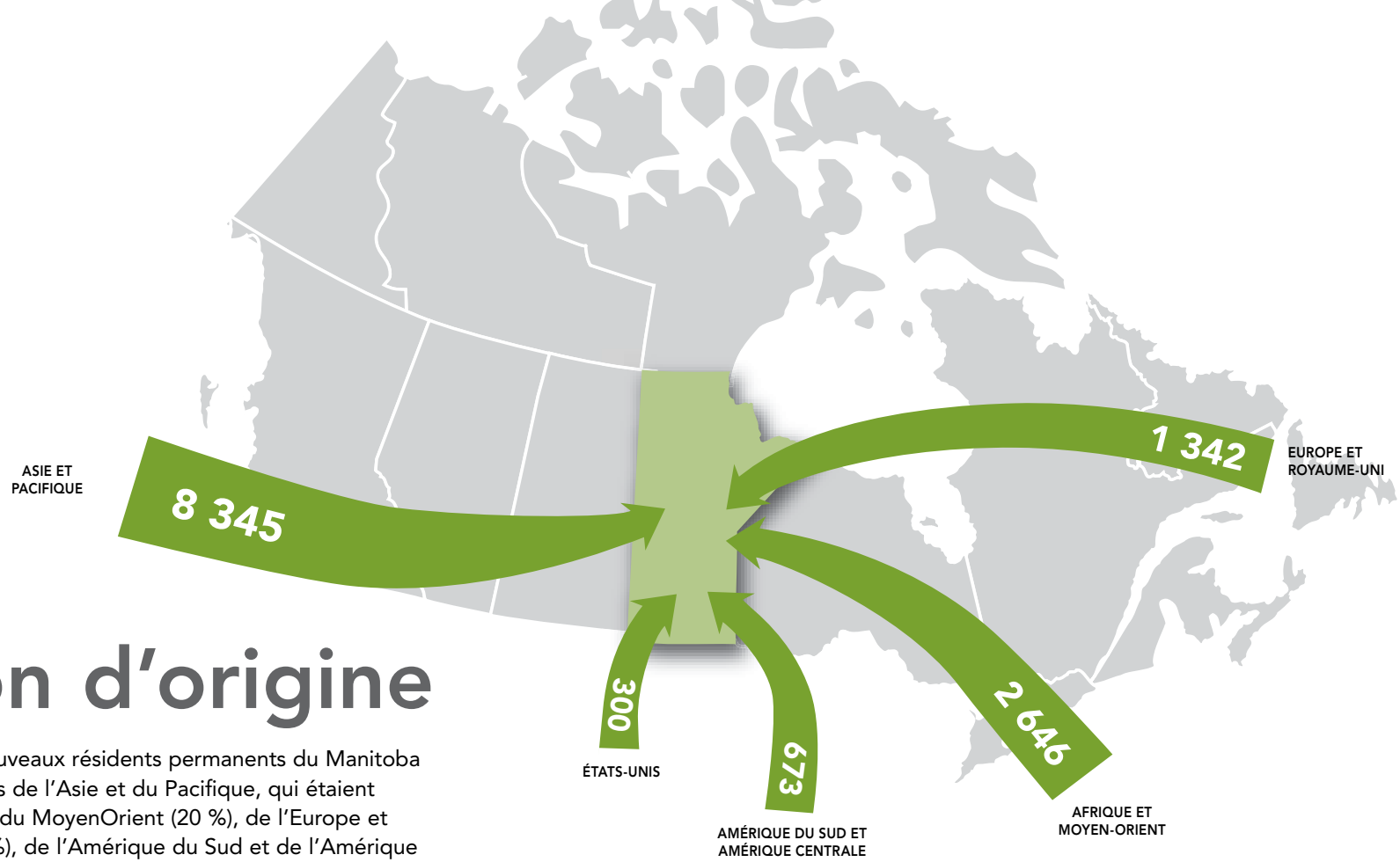

Région d'origine

En 2012, 63 % des nouveaux résidents permanents du Manitoba sont venus des régions de l'Asie et du Pacifique, qui étaient suivies de l'Afrique et du MoyenOrient (20 %), de l'Europe et du Royaume-Uni (10 %), de l'Amérique du Sud et de l'Amérique centrale (5 %) et des États-Unis (2 %).

RÉSIDENTS PERMANENTS DU MANITOBA, PAR RÉGION D'ORIGINE (DE 2010 À 2012)

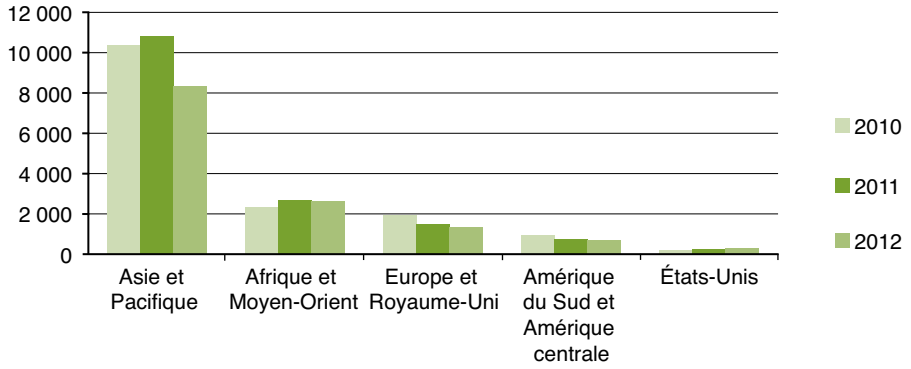

Source d'origine

Les Philippines, l'Inde, et la Chine se trouvent régulièrement parmi les trois principaux pays d'origine des immigrants qui s'établissent au Manitoba. En 2012, l'immigration provenant des Philippines et de la Chine a diminué tandis que celle provenant de l'Inde s'est accrue.

RÉSIDENTS PERMANENTS DU MANITOBA PAR PAYS D'ORIGINE (LES DIX PAYS PRINCIPAUX)

	2010			2011			2012		
PAYS D'ORIGINE	Nombre	Pourcentage	Rang	Nombre	Pourcentage	Rang	Nombre	Pourcentage	Rang
Philippines	5 383	34,1	1	6 293	39,4	1	3 764	28,3	1
Inde	2 385	15,1	2	1 826	11,4	2	2 095	15,7	2
Chine	1 354	8,6	3	1 308	8,2	3	1 200	9,0	3
Nigéria	217	1,4	9	397	2,5	6	419	3,1	4
Pakistan				272	1,7	9	337	2,5	5
Corée, République de	458	2,9	6	428	2,7	5	324	2,4	6
Éthiopie	242	1,5	8	369	2,3	7	301	2,3	7
États-Unis	216	1,4	10				300	2,3	8
Allemagne	828	5,2	4	537	3,4	4	296	2,2	9
Israël	532	3,4	5	302	1,9	8	271	2,0	10
Érythrée				246	1,5	10			
Ukraine	423	2,7	7						
TOTAL DES DIX PRINCIPAUX PAYS	**12 038**	**76,2**		**11 978**	**75,0**		**9 307**	**69,9**	
AUTRES PAYS	**3 769**	**23,8**		**3 985**	**25,0**		**4 005**	**30,1**	
TOTAL	**15 807**	**100 %**		**15 963**	**100 %**		**13 312**	**100 %**	

Structure selon l'âge et le sexe

Les nouveaux arrivants contribuent fortement à la croissance démographique du Manitoba et au renouvellement de la population active. En 2012, l'âge médian des immigrants était de 28 ans tandis que l'âge médian des Manitobains était de 37,6 ans (1er juillet 2012). En 2012, parmi les immigrants, les nombres d'hommes et de femmes étaient sensiblement égaux.

RÉSIDENTS PERMANENTS DU MANITOBA, SELON L'ÂGE ET LE SEXE – 2012

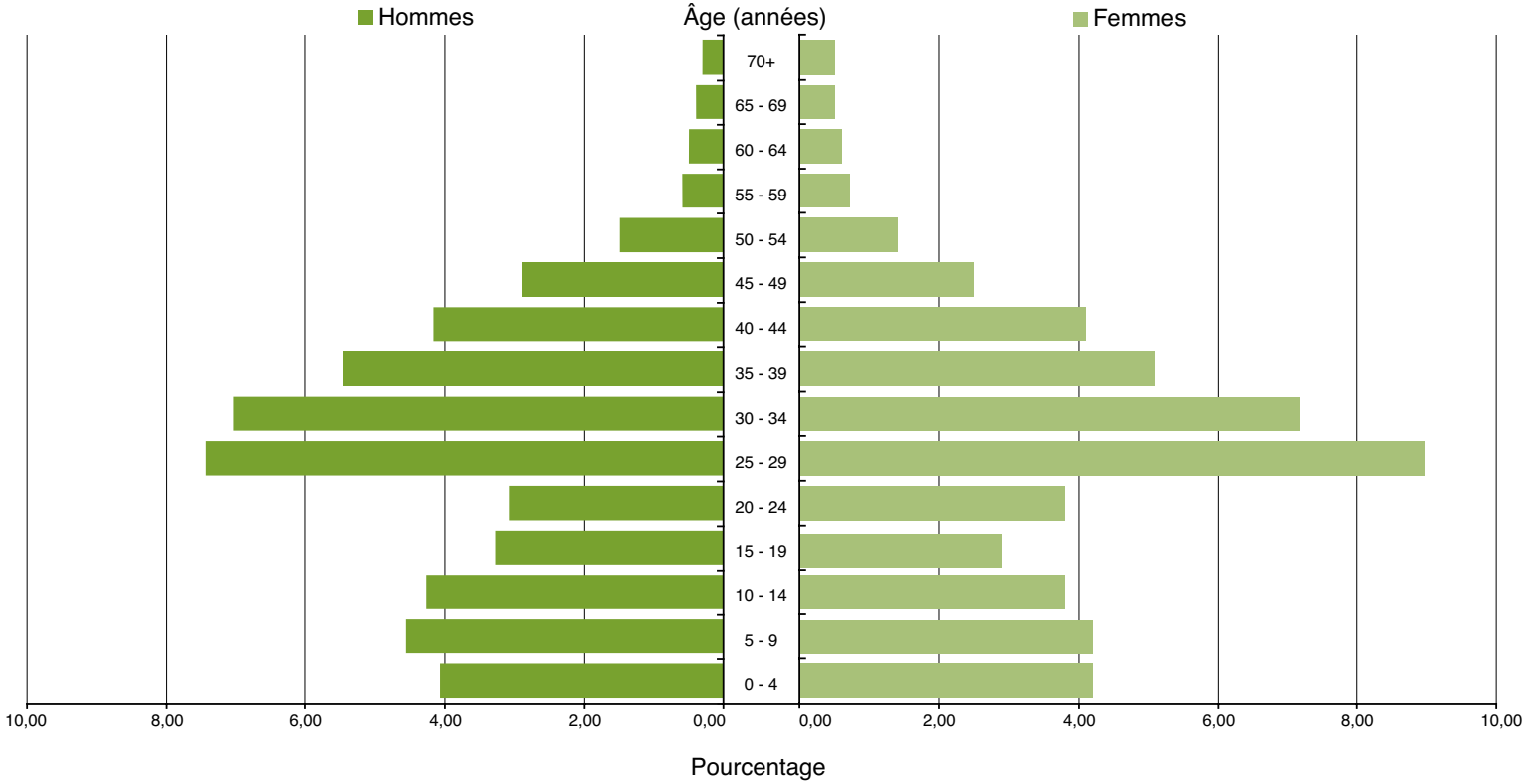

RÉSIDENTS PERMANENTS DU MANITOBA, SELON L'ÂGE ET LE SEXE

GROUPE D'ÂGE	2010				2011				2012			
	Hommes		Femmes		Hommes		Femmes		Hommes		Femmes	
	Nombre	Pourcentage	Nombre	Pourcentage	Nombre	Pourcentage	Nombre	Pourcentage	Nombre	Pourcentage	Nombre	Pourcentage
0 - 4	644	4,1	614	3,9	692	4,3	625	3,9	549	4,1	558	4,2
5 - 9	867	5,5	771	4,9	809	5,1	743	4,7	608	4,6	559	4,2
10 - 14	778	4,9	741	4,7	762	4,8	688	4,3	570	4,3	507	3,8
15 - 19	636	4,0	551	3,5	605	3,8	540	3,4	433	3,3	380	2,9
20 - 24	480	3,0	566	3,6	516	3,2	570	3,6	413	3,1	504	3,8
25 - 29	997	6,3	1 195	7,6	971	6,1	1 161	7,3	995	7,5	1 193	9,0
30 - 34	1 044	6,6	1 069	6,8	1 077	6,7	1 128	7,1	939	7,1	953	7,2
35 - 39	932	5,9	861	5,4	892	5,6	867	5,4	735	5,5	681	5,1
40 - 44	716	4,5	678	4,3	766	4,8	741	4,6	553	4,2	543	4,1
45 - 49	497	3,1	426	2,7	545	3,4	435	2,7	382	2,9	327	2,5
50 - 54	239	1,5	162	1,0	244	1,5	212	1,3	204	1,5	183	1,4
55 - 59	69	0,4	62	0,4	87	0,5	62	0,4	85	0,6	99	0,7
60 - 64	37	0,2	51	0,3	35	0,2	51	0,3	69	0,5	79	0,6
65 - 69	27	0,2	31	0,2	22	0,1	30	0,2	48	0,4	61	0,5
70+	29	0,2	37	0,2	44	0,3	43	0,3	42	0,3	60	0,5
TOTAL PARTIEL	**7 992**	**50,6**	**7 815**	**49,4**	**8 067**	**50,5**	**7 896**	**49,5**	**6 625**	**49,8**	**6 687**	**50,2**
TOTAL	**15 807**				**15 963**				**13 312**			

Langue

Historiquement, les immigrants qui s'installent au Manitoba ont des bagages culturels et linguistiques très variés, qui enrichissent notre compréhension interculturelle.

En 2012, les langues maternelles les plus courantes des nouveaux arrivants au Manitoba étaient le tagalog et le pendjabi qui représentaient ensemble 38,4 %.

RÉSIDENTS PERMANENTS DU MANITOBA, SELON LA LANGUE MATERNELLE (LES DIX LANGUES PRINCIPALES)

	2010			2011			2012		
LANGE MATERNELLE	Nombre	Pourcentage	Rang	Nombre	Pourcentage	Rang	Nombre	Pourcentage	Rang
Tagalog	5 346	33,8	1	6 152	38,5	1	3 622	27,2	1
Pendjabi	1 846	11,7	2	1 377	8,6	2	1 490	11,2	2
Anglais	518	3,3	7	727	4,6	4	1 361	10,2	3
Mandarin	1 175	7,4	3	1 062	6,7	3	680	5,1	4
Chinois							479	3,6	5
Russe	664	4,2	6	560	3,5	6	403	3,0	6
Espagnol	761	4,8	5	529	3,3	7	390	2,9	7
Allemand	893	5,6	4	620	3,9	5	354	2,7	8
Coréen	458	2,9	8	428	2,7	8	328	2,5	9
Gujarati	331	2,1	10				289	2,2	10
Arabe				336	2,1	9			
Yoruba				289	1,8	10			
Ukrainien	401	2,5	9						
TOTAL DES DIX LANGUES PRINCIPALES	**12 393**	**78,4**		**12 080**	**75,7**		**9 396**	**70,6**	
AUTRES LANGUES	**3 414**	**21,6**		**3 883**	**24,3**		**3 916**	**29,4**	
TOTAL	**15 807**	**100 %**		**15 963**	**100 %**		**13 312**	**100 %**	

Connaissance de l'anglais et du français

La capacité de communiquer en anglais ou en français fait partie des critères de sélection du Gouvernement du Canada dans les catégories économiques. Le pourcentage des immigrants au Manitoba capables de communiquer en anglais est passé de 65,6 % en 2010 à 68,7 % en 2012.

En 2012, le Manitoba a accueilli 507 immigrants francophones, soit une hausse de 9 % par rapport à 2011. Les principaux pays d'origine des immigrants francophones étaient la France, la République démocratique du Congo, les Philippines, le Maroc et République du Cameroun. Le Manitoba soutient l'objectif de la communauté francophone d'accroître progressivement l'immigration de francophones jusqu'à atteindre 7 %.

RÉSIDENTS PERMANENTS DU MANITOBA, SELON LA CONNAISSANCE DE L'ANGLAIS ET DU FRANÇAIS

	2010	2011	2012
	Nombre	Nombre	Nombre
Anglais	10 065	10 723	8 832
Français	126	181	185
Anglais et français	304	284	322
Ni l'anglais ni le français	5 312	4 775	3 973
TOTAL	**15 807**	**15 963**	**13 312**

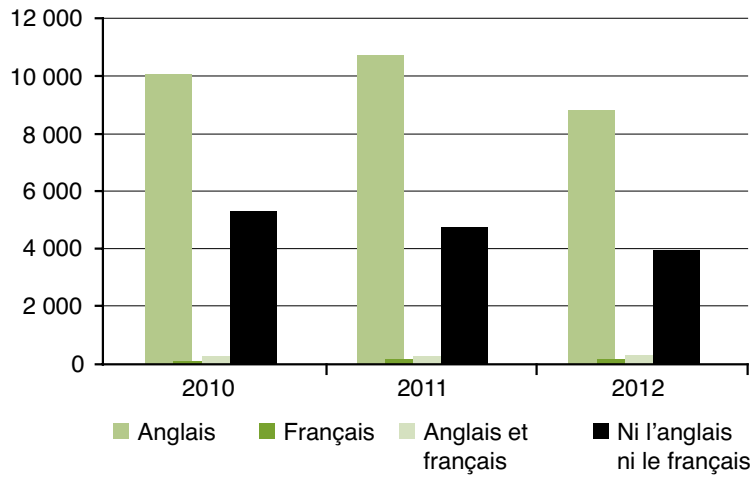

Niveau d'instruction

Pour garantir que l'immigration renforce notre marché du travail, la stratégie de reconnaissance des qualifications du gouvernement du Manitoba continue à promouvoir de nouvelles approches pour évaluer les compétences des immigrants, leur offrir une formation de transition et favoriser leur intégration. Des progrès dans la reconnaissance des compétences des immigrants ont été réalisés dans des domaines tels que l'ingénierie, l'agrologie, la pharmacie, l'architecture, la dentisterie et le domaine de la technologie en génie.

Le commissaire à l'équité du Manitoba continue de travailler avec les organismes de réglementation pour améliorer la reconnaissance des qualifications et des pratiques d'inscription pour les professionnels instruits à l'étranger.

RÉSIDENTS PERMANENTS DU MANITOBA, SELON LE NIVEAU D'INSTRUCTION

	2010		2011		2012	
ÂGÉS DE 25 ANS OU PLUS	Nombre	Pourcentage	Nombre	Pourcentage	Nombre	Pourcentage
0 à 9 ans de scolarité	829	9,1	1 128	12,0	2 447	29,7
10 à 12 ans de scolarité	1 683	18,4	1 389	14,8	921	11,2
13 ans ou plus de scolarité	409	4,5	401	4,3	283	3,4
Certificat d'apprentissage	919	10,0	733	7,8	479	5,8
Certificat ou diplôme non universitaire	1 158	12,6	1 267	13,5	861	10,5
Baccalauréat	3 417	37,3	3 720	39,5	2 515	30,6
Maîtrise	663	7,2	680	7,2	639	7,8
Doctorat	81	0,9	95	1,0	86	1,0
TOTAL	**9 159**	**100 %**	**9 413**	**100 %**	**8 231**	**100 %**

Profession

Le programme Candidats du Manitoba sélectionne des personnes dont la contribution renforce le développement économique du Manitoba par les compétences spécialisées exigées par le marché du travail en évolution.

En 2012, le Manitoba a accueilli 10 337 immigrants de la composante économique (soit 77,7 % du nombre total d'immigrants) et, parmi eux, les demandeurs principaux avaient de l'expérience dans quelque 400 professions. Au nombre des professions principalement exercées figuraient celles d'infirmières autorisées, d'enseignants au niveau secondaire, de bouchers industriels, de commis comptables et autres commis, de cuisiniers et d'instructeurs au niveau collégial et dans les écoles de formation professionnelle.

RÉSIDENTS PERMANENTS DU MANITOBA DANS LA COMPOSANTE ÉCONOMIQUE*, PAR PROFESSION (LES 15 PROFESSIONS PRINCIPALES)

	2010			2011			2012		
DEMANDEURS PRINCIPAUX SEULEMENT	Nombre	Pourcentage	Rang	Nombre	Pourcentage	Rang	Nombre	Pourcentage	Rang
Infirmières autorisées	76	1,6	12	224	4,6	1	230	5,6	1
Enseignants au niveau secondaire				98	2,0	6	126	3,1	2
Bouchers industriels	414	8,5	1	178	3,6	2	115	2,8	3
Commis comptables et autres commis	128	2,6	4	139	2,8	4	105	2,6	4
Cuisiniers	86	1,8	6	97	2,0	7	84	2,1	5
Instructeurs (niveau collégial et écoles de formation professionnelle)	76	1,6	13	88	1,8	9	76	1,9	6
Commis de bureau généraux	80	1,6	8	89	1,8	8	72	1,8	7
Vérificateurs financiers et comptables	66	1,4	14	61	1,2	13	71	1,7	8
Gestionnaires de commerce de détail	83	1,7	7	70	1,4	10	71	1,7	9
Soudeurs	190	3,9	2	140	2,9	3	61	1,5	10
Commis au service à la clientèle, commis à l'information et autres connexes							58	1,4	11
Chauffeurs de camion	143	2,9	3	105	2,1	5	58	1,4	12
Techniciens de réseau informatique				60	1,2	14	54	1,3	13
Restaurant and food service managers							51	1,2	14
Mécanicien d'automobile	87	1,8	5	70	1,4	11	44	1,1	15
Électriciens et électroniciens				66	1,3	12			
Commis aux écritures				60	1,2	15			
Commis administratifs	80	1,6	9						
Cadres supérieurs – commerce, radiodiffusion	80	1,6	10						
Surveillants de ferme et ouvriers agricoles de l'élevage	80	1,6	11						
Cadres supérieurs – production de biens, service publics, transportation et construction	62	1,3	15						
TOTAL DES 15 PROFESSIONS PRINCIPALES	**1 731**	**35,7**		**1 545**	**31,5**		**1 276**	**31,2**	
AUTRES PROFESSIONS	**3 122**	**64,3**		**3 361**	**68,5**		**2 809**	**68,8**	
TOTAL	**4 853**	**100 %**		**4 906**	**100 %**		**4 085**	**100 %**	

*Comprend les catégories : Candidats du Manitoba, Travailleurs qualifiés sélectionnés par le gouvernement fédéral, Gens d'affaires, Aides familiaux résidants et Expérience canadienne.

Genre de compétences

En 2012, 68,5 % des immigrants de la composante économique du Manitoba étaient considérés comme hautement qualifiés (Classification nationale des professions 0, A et B).

RÉSIDENTS PERMANENTS DANS LA COMPOSANTE ÉCONOMIQUE*, PAR NIVEAU DE COMPÉTENCES – 2012

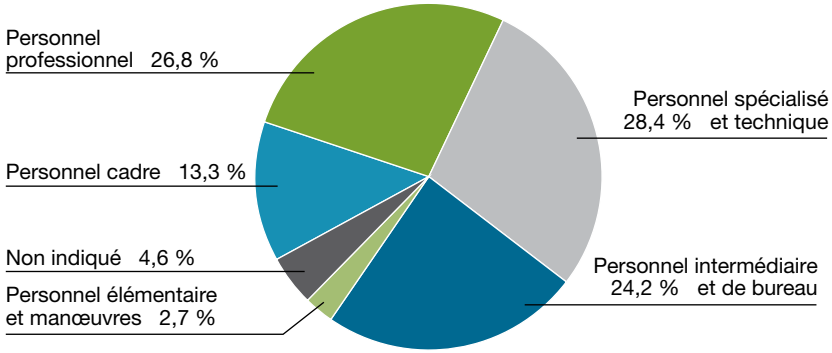

*Demandeurs principaux seulement.

*Comprend les catégories : Candidats du Manitoba, Travailleurs qualifiés sélectionnés par le gouvernement fédéral, Gens d'affaires, Aides familiaux résidants et Expérience canadienne.

Résidents temporaires du Manitoba

Depuis 2004, plus de 29 500 travailleurs étrangers temporaires et 16 600 étudiants étrangers ont bénéficié d'une autorisation de séjour au Manitoba. Un élément de la stratégie de promotion de l'immigration du Manitoba consiste à faciliter leur transition au statut de résident permanent par le programme Candidats du Manitoba. Pour être admissibles à la résidence permanente, les travailleurs étrangers peuvent soumettre une demande après avoir travaillé pendant six mois au Manitoba. Les étudiants étrangers peuvent soumettre une demande après avoir obtenu un diplôme d'études postsecondaires au Manitoba et avoir travaillé pendant six mois.

Travailleurs étrangers temporaires

En 2012, on a enregistré au Manitoba 3 951 autorisations de séjour pour des travailleurs étrangers temporaires. Lorsque les efforts de recrutement menés au pays ne donnent pas de résultats satisfaisants, les employeurs peuvent combler leurs besoins en main-d'œuvre en recrutant des travailleurs étrangers temporaires.

En 2012, 31 % des travailleurs étrangers au Manitoba sont venus des États-Unis et 20 % provenaient principalement de l'Asie.

La *Loi sur le recrutement et la protection des travailleurs*, la première loi du genre au Canada, est entrée en vigueur le 1er avril 2009 pour veiller à la mise en place de mesures de surveillance et de conformité à la loi afin de protéger les travailleurs étrangers contre les recruteurs et les employeurs peu scrupuleux.

Le processus d'inscription des employeurs stipulé dans la Loi permet au Manitoba d'offrir des services intégrés qui simplifient le recrutement tout en veillant à ce que les employeurs reçoivent de l'information et du soutien. Les employeurs doivent avoir des antécédents satisfaisants en ce qui concerne le respect de la législation du travail, et faire appel à un recruteur titulaire d'une licence et membre du Conseil de réglementation des consultants en immigration du Canada ou du barreau d'une province du Canada. La Loi renforce le principe selon lequel les travailleurs ne paient aucuns frais de recrutement, et elle rend les employeurs et les recruteurs responsables des frais imposés aux travailleurs.

En 2012, le Manitoba a autorisé la délivrance de 1 460 certificats d'inscription d'employeur pour un total de 4 630 postes.

TRAVAILLEURS ÉTRANGERS AU MANITOBA, PAR COLLECTIVITÉ DE DESTINATION

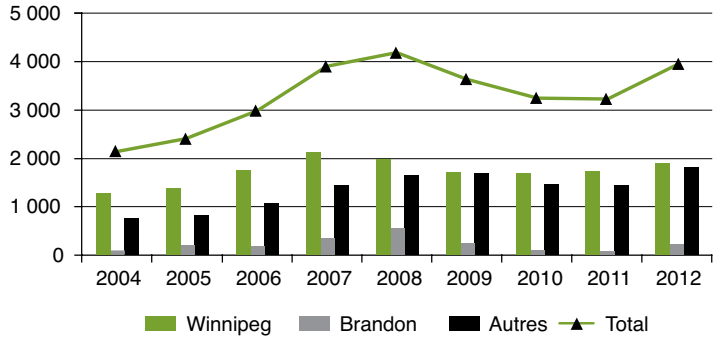

TRAVAILLEURS ÉTRANGERS AU MANITOBA, PAR RÉGION D'ORIGINE – 2012

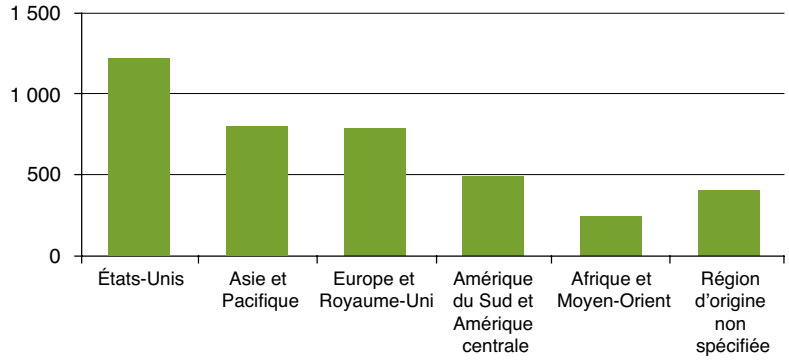

NOMBRE DE TRAVAILLEURS ÉTRANGERS TEMPORAIRES AU MANITOBA*

	2004	2005	2006	2007	2008	2009	2010	2011	2012
Winnipeg	1 280	1 380	1 745	2 126	1 998	1 716	1 695	1 721	1 905
Brandon	86	202	179	333	552	237	87	73	228
Autres	767	823	1 059	1 446	1 641	1 683	1 464	1 434	1 818
TOTAL	**2 133**	**2 405**	**2 983**	**3 905**	**4 191**	**3 636**	**3 246**	**3 228**	**3 951**

*Nombre total d'autorisations de séjour

Étudiants étrangers

En 2012, le nombre d'étudiants étrangers a été de 2 635. La plupart d'entre eux (81 %) fréquentaient des établissements d'enseignement situés à Winnipeg. Les étudiants étrangers provenaient principalement de l'Asie (61 %), suivie de l'Afrique et du Moyen-Orient (18 %).

ÉTUDIANTS ÉTRANGERS AU MANITOBA, PAR COLLECTIVITÉ DE DESTINATION

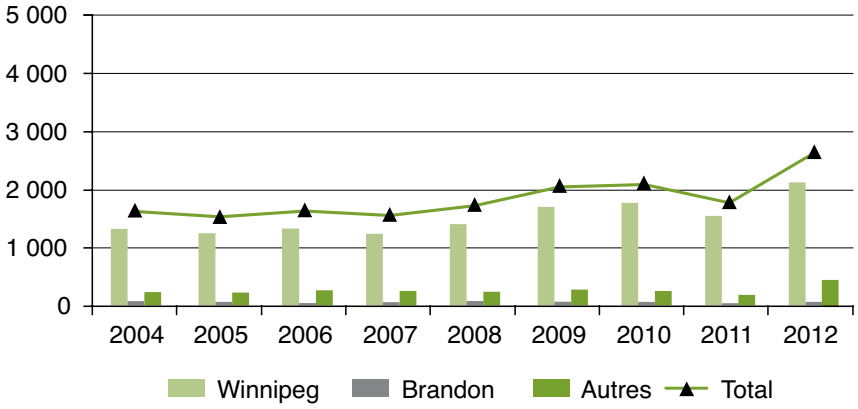

ÉTUDIANTS ÉTRANGERS AU MANITOBA, PAR RÉGION D'ORIGINE – 2012

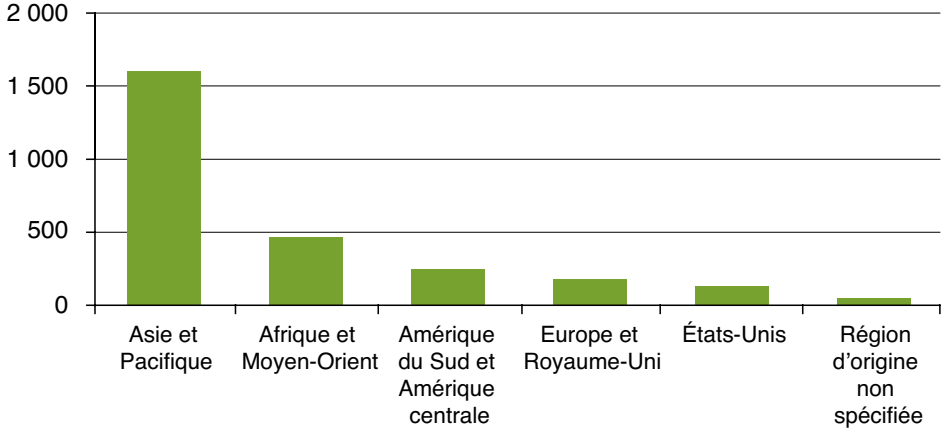

NOMBRE D'ÉTUDIANTS ÉTRANGERS AU MANITOBA*

	2004	2005	2006	2007	2008	2009	2010	2011	2012
Winnipeg	1 324	1 247	1 320	1 241	1 405	1 702	1 772	1 547	2 125
Brandon	71	59	47	60	79	67	64	40	67
Autres	233	225	264	253	239	277	252	185	443
TOTAL	**1 628**	**1 531**	**1 631**	**1 554**	**1 723**	**2 046**	**2 088**	**1 772**	**2 635**

*Nombre total d'autorisations de séjour

Aide à l'établissement et à l'intégration

Avec l'appui du gouvernement fédéral, le Manitoba conçoit et fournit des services d'établissement aux nouveaux arrivants afin de faciliter leur intégration socio-économique.

Les nouveaux arrivants peuvent s'inscrire auprès de Manitoba Start pour obtenir des services d'emploi à leur arrivée. De plus, le Programme Entry offre un programme d'orientation sur des sujets comme l'emploi, la vie quotidienne, les lois et les soins de santé au Manitoba.

On encourage les nouveaux arrivants à s'informer sur les aides à l'établissement. Ils peuvent prendre rendez-vous pour faire évaluer leurs connaissances en anglais en vue d'être orientés vers un programme d'anglais langue additionnelle (ALA). À l'échelle de la province, le Manitoba propose également des programmes d'établissement généraux et spécialisés ayant pour objectif l'insertion socio-économique à long terme.

Le Manitoba a à cœur d'améliorer ses services aux nouveaux arrivants et de renforcer sa capacité de continuer à servir efficacement le nombre croissant d'immigrants qui choisissent de s'installer au Manitoba.

Manitoba Start

Manitoba Start est le premier point de contact pour les nouveaux arrivants à Winnipeg. En 2012, Manitoba Start a fournit des services centralisés de réception et d'aiguillage, de préparation à l'emploi et de jumelage emploi-travailleur à plus de 7 000 immigrants arrivés au Manitoba.

CONTINUUM DE SERVICES D'ÉTABLISSEMENT

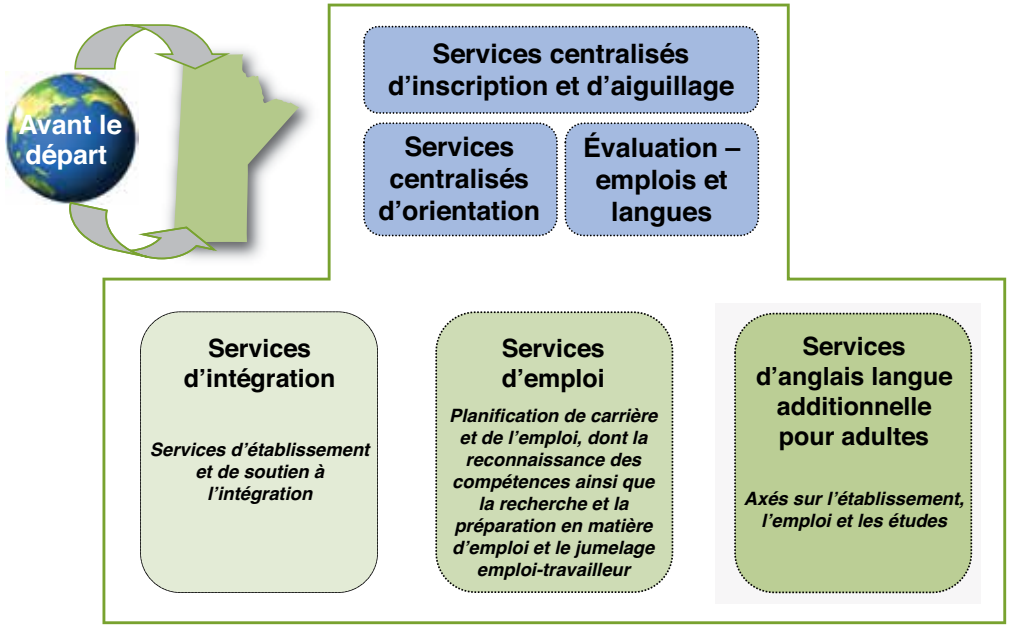

Glossaire

Âge médian – Âge qui divise une population en deux groupes de même taille, une moitié de la population totale plus jeune que cet âge et l'autre moitié plus âgée.

Demandeur principal – Personne qui doit satisfaire aux critères de sélection pour soumettre une demande à un programme d'immigration fédéral ou provincial.

Étudiant étranger – Personne qui a un permis d'études, mais qui n'a ni la nationalité canadienne ni le statut de résident permanent au Canada.

Immigrant de la catégorie de la famille – Proche parent parrainé par un membre de sa famille qui est déjà établi au Canada à titre de citoyen canadien ou de résident permanent du Canada. En plus du bon accueil des collectivités et du soutien reçu au début de l'établissement, les liens avec la famille et les amis proches constituent le facteur principal pour assurer l'intégration réussie des immigrants.

Immigrant de la composante économique – Immigrant sélectionné pour les compétences ou les autres atouts qu'il apportera à l'économie canadienne. Dans cette catégorie, le candidat demande la résidence permanente de sa propre initiative. La composante économique englobe les gens d'affaires, les travailleurs qualifiés choisis par le gouvernement fédéral, les aides familiaux résidants, les immigrants de la catégorie de l'expérience canadienne et les candidats du Manitoba.

Nombre total d'autorisations de séjour – Total des autorisations initiales et des autorisations renouvelées des résidents temporaires.

Personne à charge – Conjoint(e) ou enfant à charge du demandeur principal qui a l'intention d'immigrer au Canada.

Un enfant à charge doit correspondre à l'une des descriptions suivantes :

- avoir moins de 22 ans et ne pas être marié ni vivre en union de fait;
- être étudiant à temps plein et dépendre essentiellement du soutien financier des parents ou de l'un d'eux depuis un âge précédant les 22 ans, ou depuis qu'il est marié ou vit en union de fait (si cela s'est produit avant l'âge de 22 ans);
- dépendre financièrement des parents ou de l'un d'eux depuis un âge précédant les 22 ans en raison d'un handicap.

Programme Candidats du Manitoba – Programme d'immigration établi en vertu de l'Accord Canada-Manitoba en matière d'immigration. Le programme repose sur le principe selon lequel la province connaît ses propres besoins économiques relativement à l'immigration. Il permet au Manitoba de recevoir des demandes de candidats à l'immigration et de désigner ensuite ces candidats pour le statut de résident permanent au Canada. Le programme recrute des travailleurs spécialisés et des gens d'affaires qui ont de très bonnes chances de réussir leur établissement au Manitoba. Deux volets existent dans le cadre du programme : Travailleurs spécialisés et Immigrants de la catégorie des gens d'affaires.

- Le volet **Travailleurs spécialisés** du programme sélectionne des travailleurs qui ont la formation, l'expérience professionnelle et les connaissances linguistiques nécessaires pour être employés au Manitoba et pour contribuer positivement à l'économie de la province.
- Le volet **Immigrants de la catégorie des gens d'affaires** du programme permet au Manitoba de recruter, de sélectionner et de désigner des gens d'affaires qualifiés provenant du monde entier qui ont l'intention et la capacité de s'établir au Manitoba et d'y créer ou d'y acquérir une entreprise.

Programmes des candidats des provinces – Programmes d'immigration économique gérés par les gouvernements provinciaux ou territoriaux en partenariat avec Citoyenneté et Immigration Canada (CIC). Pour soumettre une demande dans le cadre d'un de ces programmes, le demandeur doit être désigné par une province ou un territoire du Canada.

Réfugié – Personne qui nécessite une protection en vertu du droit international. Les réfugiés viennent au Manitoba sous le parrainage du gouvernement ou du secteur privé ou à titre de réfugié admis au Canada.

Résident permanent – Personne qui réside légalement et de façon permanente au Canada en qualité d'immigrant ou de réfugié, mais qui n'est pas encore un citoyen canadien.

Résident temporaire – Personne de nationalité étrangère qui réside légalement au Canada de manière temporaire à titre de visiteur, d'étudiant ou de travailleur ou en vertu d'un permis de séjour temporaire.

Travailleur étranger temporaire – Personne de nationalité étrangère qui a été autorisée à venir et à demeurer temporairement au Canada pour y travailler.

POUR EN SAVOIR PLUS

Site Web : immigreraumanitoba.com

IMMIGRATION ET AFFAIRES MULTICULTURELLES MANITOBA
213, avenue Notre Dame, 9e étage
Winnipeg (Manitoba) Canada
R3B 1N3

Téléphone : (Canada 001) 204 945-7305
Télécopieur : (Canada 001) 204 948-2882
Courriel : immigratemanitoba@gov.mb.ca

Available in English
Octobre 2013

Manitoba