Données statistiques sur l'immigration au Manitoba

Rapport statistique de 2009

Manitoba

Message de la ministre

J'ai le plaisir de présenter le rapport *Données statistiques sur l'immigration au Manitoba* de 2009, qui montre le succès confirmé des efforts déployés par notre province pour attirer les immigrants et intégrer les nouveaux arrivants dans la société manitobaine.

Un tel succès est le fruit des programmes d'immigration du Manitoba qui comprennent la formation linguistique des adultes, ainsi que des programmes liés à l'établissement, au marché du travail et à l'intégration communautaire. Ces programmes font toute la différence en aidant les nouveaux Manitobains à vivre, à travailler et à réussir ici.

En 2009, le Manitoba a accueilli 13 520 immigrants. Ce nombre représente une hausse de 20,5 % par rapport au total de 2008 et correspond au nombre d'immigrants reçus le plus élevé depuis 1946. Les données indiquent que Winnipeg a accueilli près de 10 000 immigrants en 2009, soit plus que le nombre combiné d'immigrants reçus à Québec, Regina, Saskatoon, Victoria, Fredericton et Red Deer. Des collectivités régionales ont également bénéficié d'un nouvel élan grâce à l'immigration. En effet, elles ont accueilli 14 % plus d'immigrants en 2009 qu'en 2008.

Le programme Candidats du Manitoba, qui sélectionne et désigne des immigrants candidats à la résidence permanente en fonction des besoins du Manitoba en matière de main-d'œuvre, continue de donner d'excellents résultats. Plus de 75 % des immigrants qui se sont installés au Manitoba en 2009 sont venus dans le cadre de ce programme.

Le Manitoba a continué de rehausser le recrutement, l'intégration et la conservation des nouveaux arrivants en mettant en œuvre les mesures suivantes :

- recrutement de plus de cent infirmières autorisées provenant des Philippines;
- réduction à six mois ou moins des délais de traitement des demandes adressées au programme Candidats du Manitoba;
- création du Centre des demandes des candidats pour offrir une aide gratuite aux personnes qui remplissent les formulaires de demande du programme Candidats du Manitoba;
- promotion de l'immigration dans les régions à l'extérieur de Winnipeg, qui s'est traduite par l'établissement de 27 % des nouveaux arrivants dans ces régions;
- poursuite de l'élaboration d'une stratégie d'établissement qui aide les nouveaux Manitobains à réussir leur intégration dans nos collectivités et lieux de travail;
- utilisation de la *Loi sur le recrutement et la protection des travailleurs* pour aider les employeurs manitobains à recruter des travailleurs étrangers temporaires tout en protégeant les travailleurs étrangers contre les employeurs et les recruteurs peu scrupuleux.

Les réussites réelles de nos programmes d'immigration peuvent être mesurées par les effets positifs des nouveaux Manitobains sur notre économie et nos collectivités. La province du Manitoba reconnaît que la réussite des nouveaux arrivants contribue au succès de tous.

La ministre du Travail et
de l'Immigration du Manitoba,

Jennifer Howard

Table des matières

LA CROISSANCE GRÂCE À L'IMMIGRATION 2
Voies possibles pour immigrer au Manitoba

TENDANCES EN MATIÈRE D'IMMIGRATION 5
Immigration au Manitoba au cours de la dernière décennie
Immigration au Canada au cours de la dernière décennie

NIVEAUX D'IMMIGRATION 6
Sommaire de l'immigration au Manitoba
Sommaire de l'immigration au Canada

IMMIGRATION PAR PROVINCE ET TERRITOIRE 7
Résidents permanents par province et territoire (2009)
Résidents permanents par province et territoire (2007 à 2009)

IMMIGRATION PAR VILLE 8
Résidents permanents par ville (les dix villes principales)

PROGRAMME DES CANDIDATS DES PROVINCES 9
Candidats des provinces (2009)

RÉSIDENTS PERMANENTS DU MANITOBA 10
Résidents permanents par catégorie

RÉGIONS DE DESTINATION 12
Résidents permanents par région de destination

COLLECTIVITÉS DE DESTINATION 13
Résidents permanents par collectivité de destination
(les dix villes principales)
Résidents permanents par collectivité de destination (2009)

RÉGIONS D'ORIGINE 14
Résidents permanents par région d'origine (2009)
Résidents permanents par région d'origine (2007 à 2009)

PAYS D'ORIGINE 15
Résidents permanents par pays d'origine

STRUCTURE SELON L'ÂGE ET LE SEXE 16
Structure des résidents permanents selon l'âge et le sexe (2009)
Résidents permanents selon l'âge et le sexe (2007 à 2009)
Résidents permanents selon le sexe et la situation du demandeur

LANGUE 19
Résidents permanents selon la langue maternelle
(les dix langues principales)

CONNAISSANCE DE L'ANGLAIS ET DU FRANÇAIS 20
Résidents permanents selon la connaissance de l'anglais
et du français
Connaissance de l'anglais et du français – Demandeurs principaux
Connaissance de l'anglais et du français – Personnes à charge

NIVEAU D'INSTRUCTION 21
Résidents permanents selon le niveau d'instruction

PROFESSION 23
Résidents permanents dans la composante économique,
par profession (les 15 professions principales)

GENRE DE COMPÉTENCES 25
Résidents permanents dans la composante économique,
par genre de compétences (2009)
Résidents permanents dans la composante économique,
par genre de compétences (2007 à 2009)

RÉSIDENTS TEMPORAIRES DU MANITOBA 27

TRAVAILLEURS ÉTRANGERS TEMPORAIRES 28
Nombre de travailleurs étrangers temporaires
Travailleurs étrangers temporaires par collectivité de destination
Travailleurs étrangers temporaires par région d'origine (2009)

ÉTUDIANTS ÉTRANGERS 29
Nombre d'étudiants étrangers
Étudiants étrangers par collectivité de destination
Étudiants étrangers par région d'origine (2009)

AIDE À L'ÉTABLISSEMENT ET À L'INTÉGRATION 30

GLOSSAIRE 32

Document produit par : Travail et Immigration Manitoba, Division de l'immigration, été 2010
Source des données : Citoyenneté et Immigration Canada

La croissance grâce à l'immigration

Le *Plan stratégique de croissance économique du Manitoba* reconnaît que l'immigration soutient la croissance économique, renforce la diversité culturelle, guide le développement communautaire et encourage l'innovation dans notre économie en évolution.

Le Manitoba collabore avec le gouvernement du Canada aux fins suivantes :

- concevoir des mesures de recrutement éthique et efficace de travailleurs étrangers temporaires et d'immigrants permanents pour satisfaire aux exigences économiques actuelles et futures;
- fournir aux immigrants des services efficaces avant et après leur arrivée pour assurer la réussite de leur participation à la société manitobaine et de leur établissement à long terme dans la province;
- soutenir les collectivités qui accueillent des nouveaux arrivants et favorisent la diversité culturelle, et les encourager à le faire.

En 2009, le nombre d'immigrants au Manitoba a atteint 13 520 personnes, soit le plus grand nombre depuis plus de 60 ans et une augmentation de 20,5 % par rapport au total de 2008.

Depuis 1999, le Manitoba a accueilli plus de 85 000 immigrants. En 2009, 80,6 % des immigrants faisaient partie de la composante économique (10 893 personnes), 10,3 % entraient dans la catégorie de la famille (1 389 personnes) et 8,1 % étaient des réfugiés (490 réfugiés parrainés par le gouvernement et 576 réfugiés parrainés par des organismes du secteur privé). Winnipeg a accueilli le plus grand nombre des immigrants au Manitoba, soit 73,3 % d'entre eux (9 910 personnes). En 2009, le principal pays d'origine des nouveaux arrivants était les Philippines, d'où provenaient 31,8 % des immigrants (4 306 personnes).

Le programme Candidats du Manitoba est responsable de la plus grande partie

de notre succès. Dans le cadre de l'Accord Canada-Manitoba en matière d'immigration, le gouvernement provincial recrute et sélectionne des travailleurs spécialisés et des immigrants de la catégorie des gens d'affaires qui ont d'excellentes chances de réussir leur établissement et de contribuer positivement à la vie de la province. Travail et Immigration Manitoba administre en étroite collaboration avec Entreprenariat, Formation professionnelle et Commerce Manitoba le volet du programme consacré aux gens d'affaires.

L'engagement du Manitoba à offrir des services d'établissement adaptés aux besoins des immigrants bénéficie d'un financement fédéral et provincial. Le Programme manitobain d'intégration des immigrants a financé environ 160 programmes d'établissement et de cours d'anglais dans toute la province en 2009.

Le Conseil de l'immigration du Manitoba et le Conseil ethnoculturel manitobain de consultation et de revendication continuent de conseiller la ministre du Travail et de l'Immigration du Manitoba sur des questions liées au multiculturalisme et soumettent des recommandations sur les moyens d'attirer de nouveaux arrivants et de faire en sorte qu'ils s'établissent dans la province et y demeurent.

Voies possibles pour immigrer au Manitoba

La *Loi sur l'immigration et la protection des réfugiés* (LIPR, 2002) du Canada établit les critères d'admissibilité des candidats à l'immigration permanente au Canada dans les trois catégories suivantes :

Catégorie de la famille (« regroupement familial ») – Le Canada et le Manitoba reconnaissent l'importance du regroupement familial et permettent aux citoyens canadiens et aux résidents permanents du Canada de parrainer des membres de leur famille. Le Manitoba a reçu 1 389 immigrants dans la catégorie de la famille en 2009. Les Philippines, l'Inde, les États-Unis et la Chine ont fourni 54,4 % des immigrants acceptés dans cette catégorie.

Composante économique – Sélectionnés en fonction de la capacité du demandeur principal à contribuer au développement économique de la province, les immigrants admis dans cette catégorie relèvent du programme Candidats du Manitoba ou d'autres catégories d'immigration économique. En 2009, le Manitoba a reçu 10 151 immigrants du programme Candidats du Manitoba et 742 autres immigrants de la composante économique. Les Philippines, l'Allemagne, la Chine et l'Inde ont été les principaux pays d'origine et représentent au total 72 % des immigrants de cette composante.

Catégorie des réfugiés – Le Manitoba est fier de sa longue et remarquable tradition d'accueil des réfugiés et de soutien à ces derniers. En 2009, la province a accueilli 6,6 % des réfugiés parrainés par le gouvernement du Canada (490) et 11,4 % de ceux parrainés par des organismes du secteur privé (576). Près de 70 % des réfugiés parrainés par le gouvernement provenaient de la République démocratique du Congo, du Bhoutan, du Myanmar et de la Somalie. Environ 70 % des réfugiés parrainés par des organismes du secteur privé provenaient d'Éthiopie, d'Érythrée, du Soudan et de la Somalie.

Les **résidents temporaires** qui choisissent de soumettre une demande au programme Candidats du Manitoba sont devenus une source importante de résidents permanents. Dans cette catégorie, 2 064 étudiants étrangers et 3 649 travailleurs étrangers temporaires sont arrivés au Manitoba en 2009. Une majorité de travailleurs étrangers (52,2 %) travaillait dans les collectivités régionales.

VOIES POSSIBLES POUR IMMIGRER AU MANITOBA

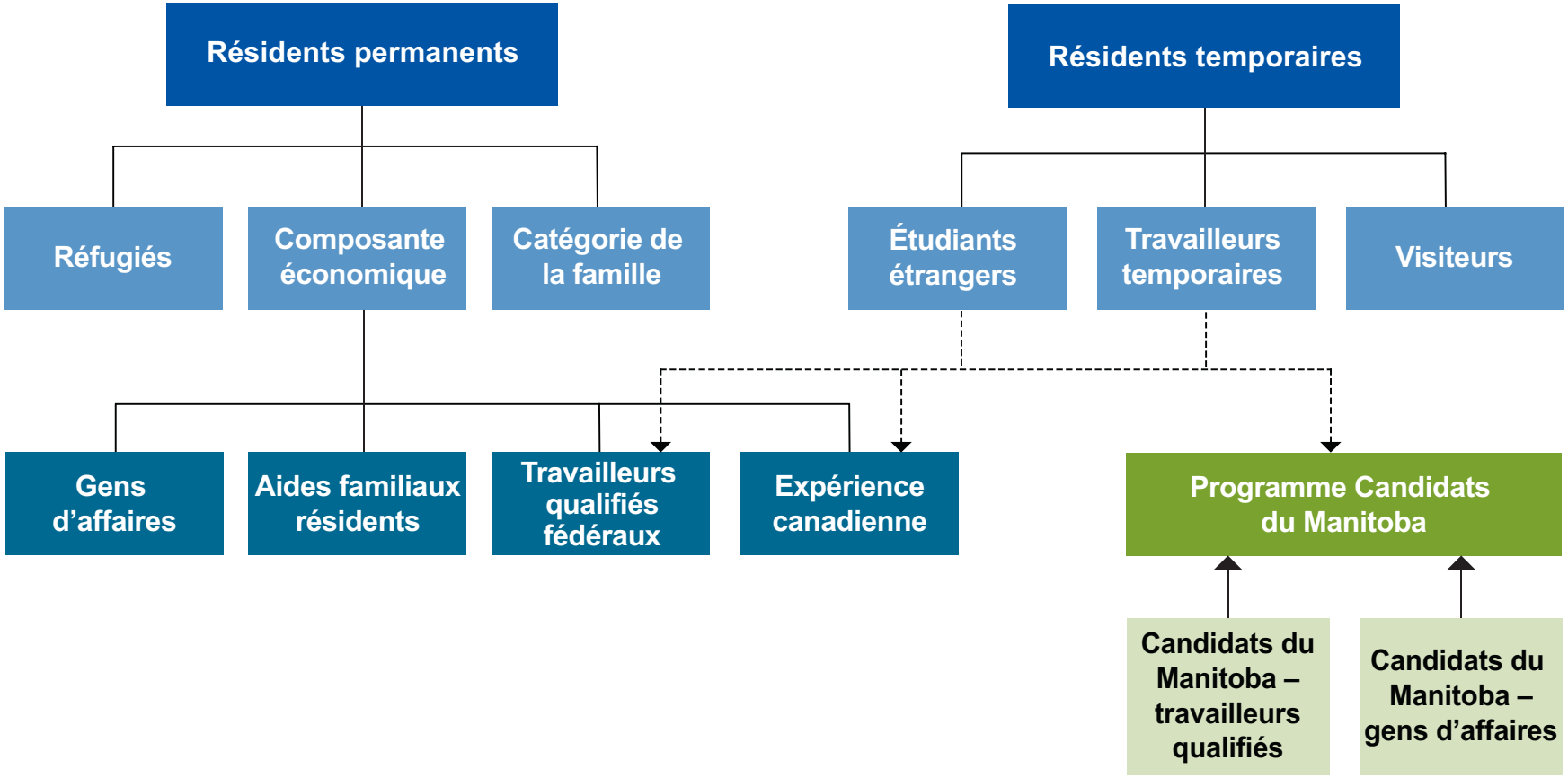

Tendances en matière d'immigration

IMMIGRATION AU MANITOBA DURANT LA DERNIÈRE DÉCENNIE

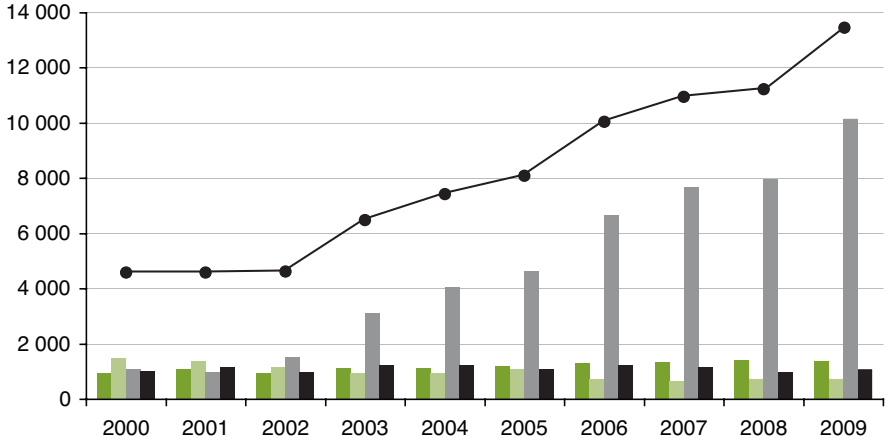

IMMIGRATION AU CANADA DURANT LA DERNIÈRE DÉCENNIE

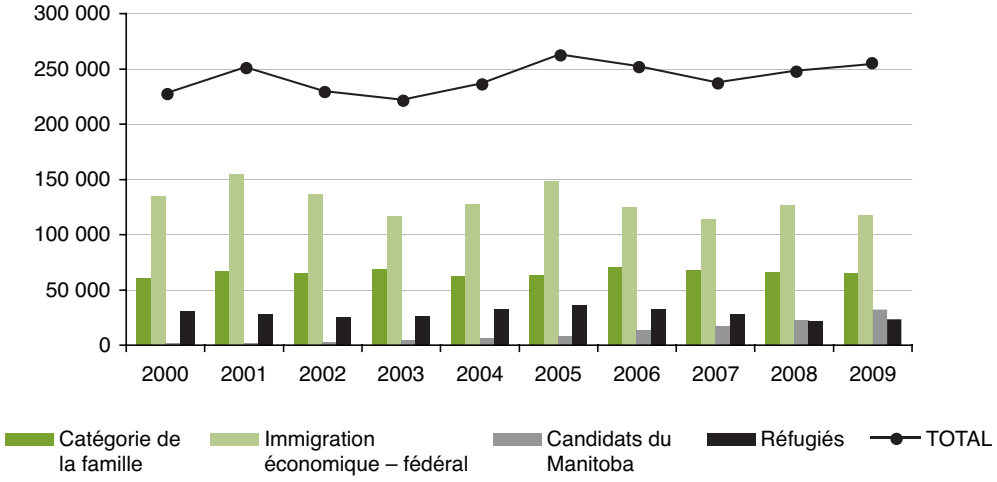

Au 1er juillet 2009, on évaluait que la population manitobaine se chiffrait à 1 221 964 personnes, ou 3,6 % de la population canadienne. En 2009, le Manitoba a accueilli 13 520 nouveaux résidents permanents, soit 5,4 % de l'immigration totale au Canada.

En 2009, le Canada a accueilli 252 179 nouveaux résidents permanents, soit une hausse de 2 % par rapport à 2008. Selon les catégories d'immigrants, les groupes les plus importants ont été les travailleurs spécialisés de la catégorie économique du gouvernement fédéral (38,1 %), les immigrants de la catégorie de la famille (26,2 %) et les immigrants du programme Candidats du Manitoba (12 %).

Niveaux d'immigration

En 2009, l'immigration au Manitoba s'est accrue de 20,5 % par rapport à 2008 et a atteint 13 520 immigrants permanents, le nombre le plus élevé depuis que le Manitoba a commencé à compiler ses propres dossiers provinciaux sur l'immigration en 1946.

En 2009, la composition des catégories d'immigration économique a changé au Canada. Les travailleurs spécialisés de la catégorie économique du gouvernement fédéral sont passés de 42 % en 2008 à 38,1 % en 2009. Par contre, le nombre d'immigrants du programme Candidats du Manitoba est passé de 9,1 % à 12 % au cours de la même période.

RÉSIDENTS PERMANENTS DU MANITOBA PAR CATÉGORIE (SOMMAIRE)

	2007		2008		2009	
CATÉGORIE D'IMMIGRATION	Nombre	*Pourcentage**	Nombre	*Pourcentage**	Nombre	*Pourcentage**
Famille	1 343	2,0	1 404	2,1	1 389	2,1
Travailleurs fédéraux qualifiés	560	0,6	605	0,6	600	0,6
Autres – Immigration économique – fédéral	82	0,5	123	0,5	142	0,6
Réfugiés	1 170	4,2	972	4,4	1 098	4,8
Candidats du Manitoba**	7 687	45,0	7 968	35,5	10 151	33,4
LIPR/Autres/Information manquante/Arriéré/Inconnu	112	1,1	146	1,5	140	1,1
TOTAL	**10 954**	**4,6 %**	**11 218**	**4,5 %**	**13 520**	**5,4 %**
Différence par rapport à l'année précédente	907	9,0 %	264	2,4 %	2 302	20,5 %

*Proportion de cette catégorie d'immigrants au Manitoba par rapport à cette même catégorie pour l'ensemble du Canada.

RÉSIDENTS PERMANENTS DU CANADA PAR CATÉGORIE (SOMMAIRE)

	2007		2008		2009	
CATÉGORIE D'IMMIGRATION	Nombre	Pourcentage	Nombre	Pourcentage	Nombre	Pourcentage
Famille	67 079	28,3	66 416	26,9	66 057	26,2
Travailleurs fédéraux qualifiés	97 871	41,3	103 768	42,0	95 982	38,1
Autres – Immigration économique - fédéral	16 300	6,9	22 919	9,3	24 616	9,8
Réfugiés	27 969	11,8	21 862	8,8	22 852	9,1
Candidats du Manitoba**	17 094	7,2	22 418	9,1	30 378	12,0
LIPR/Autres/Information manquante/Arriéré/Inconnu	10 441	4,4	9 864	4,0	12 294	4,9
TOTAL	**236 754**	**100 %**	**247 247**	**100 %**	**252 179**	**100 %**
Différence par rapport à l'année précédente	-14 888	-5,9 %	10 493	4,4 %	4 932	2,0 %

**Les candidats des provinces forment une sous-catégorie de la composante économique.

Immigration par province et territoire

Les provinces ayant accueilli le plus de nouveaux résidents permanents en 2009 ont été l'Ontario, le Québec et la Colombie-Britannique, suivis de l'Alberta et du Manitoba.

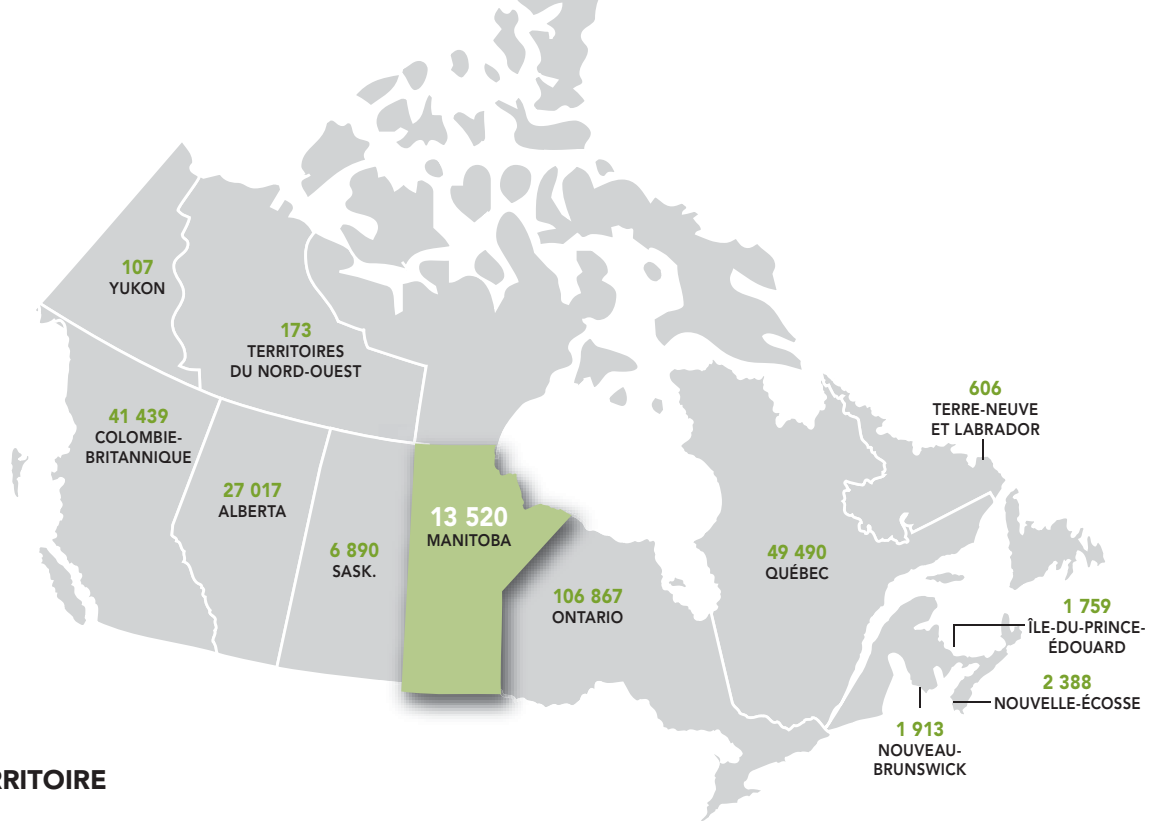

RÉSIDENTS PERMANENTS PAR PROVINCE ET TERRITOIRE

	2007		2008		2009	
PROVINCE ET TERRITOIRE	Nombre	Pourcentage	Nombre	Pourcentage	Nombre	Pourcentage
Ontario	111 315	47,0	110 878	44,8	106 867	42,4
Québec	45 201	19,1	45 198	18,3	49 490	19,6
Colombie-Britannique	38 961	16,5	43 992	17,8	41 439	16,4
Alberta	20 861	8,8	24 199	9,8	27 017	10,7
Manitoba	**10 954**	**4,6**	**11 218**	**4,5**	**13 520**	**5,4**
Saskatchewan	3 516	1,5	4 835	2,0	6 890	2,7
Nouvelle-Écosse	2 523	1,1	2 651	1,1	2 388	0,9
Nouveau-Brunswick	1 643	0,7	1 856	0,8	1 913	0,8
Île-du-Prince-Édouard	992	0,4	1 454	0,6	1 759	0,7
Terre-Neuve	546	0,2	627	0,3	606	0,2
Territoires-du-Nord-Ouest	88	0,0	127	0,1	173	0,1
Yukon	83	0,0	110	0,0	107	0,0
Inconnu	19	0,0	50	0,0	10	0,0
Information manquante	52	0,0	52	0,0	0	0,0
TOTAL	**236 754**	**100 %**	**247 247**	**100 %**	**252 179**	**100 %**

Immigration par ville

Le Canada a profité du développement de villes créatives et diversifiées sur le plan culturel. Les provinces, les territoires et les intervenants du secteur participent à la planification annuelle de l'immigration au Canada et partagent les responsabilités qui accompagnent un tel exercice. Au Manitoba, les objectifs en matière d'immigration et les priorités relatives à l'établissement des immigrants sont également une responsabilité partagée.

En 2009, 32,9 % des nouveaux résidents permanents du Canada ont choisi de s'établir à Toronto, Montréal, Calgary et Mississauga. Depuis 2003, Winnipeg figure parmi les dix villes canadiennes accueillant le plus d'immigrants. En 2009, pour la première fois, Winnipeg est arrivée au sixième rang des destinations les plus populaires au Canada.

RÉSIDENTS PERMANENTS PAR VILLE (LES DIX VILLES PRINCIPALES)

	2007			2008			2009		
VILLE	Nombre	Pourcentage	Rang	Nombre	Pourcentage	Rang	Nombre	Pourcentage	Rang
Toronto	31 500	13,3	1	32 187	13,0	1	29 245	11,6	1
Montréal	25 942	11,0	2	27 129	11,0	2	27 830	11,0	2
Calgary	10 973	4,6	5	12 690	5,1	5	13 353	5,3	3
Mississauga	13 638	5,8	3	13 291	5,4	4	12 534	5,0	4
Vancouver	11 696	4,9	4	13 571	5,5	3	11 702	4,6	5
Winnipeg	**8 385**	**3,5**	**8**	**8 050**	**3,3**	**8**	**9 910**	**3,9**	**6**
Brampton	8 657	3,7	7	8 523	3,4	7	8 931	3,5	7
Edmonton	6 138	2,6	9	6 898	2,8	9	7 898	3,1	8
Scarborough	9 207	3,9	6	8 808	3,6	6	7 896	3,1	9
Surrey				6 460	2,6	10	6 687	2,7	10
North York	5 932	2,5	10						
TOTAL DES DIX VILLES PRINCIPALES	**132 068**	**55,8 %**		**137 607**	**55,7 %**		**135 986**	**53,9 %**	
AUTRES VILLES	**104 686**	**44,2 %**		**109 640**	**44,3 %**		**116 193**	**46,1 %**	
TOTAL	**236 754**	**100 %**		**247 247**	**100 %**		**252 179**	**100 %**	

Programmes des candidats des provinces

CANDIDATS PROVINCIAUX PAR PROVINCE OU TERRITOIRE

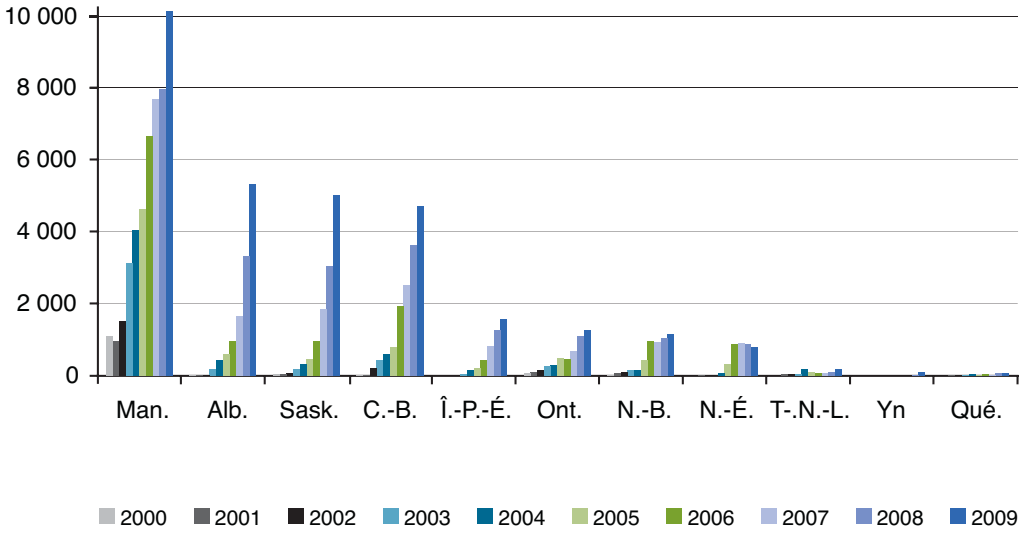

Aux termes de la catégorie économique du programme provincial, les immigrants possèdent les compétences, l'éducation et l'expérience de travail qui leur permettent de contribuer économiquement de manière immédiate aux collectivités du Manitoba. En 2009, plus de 75 % des immigrants au Manitoba étaient des candidats choisis par la province.

En 1998, le Manitoba s'est donné l'objectif ambitieux d'élaborer un programme pour attirer et conserver un nombre plus important d'immigrants. Le résultat a été le programme Candidats du Manitoba. À l'heure actuelle, la plupart des provinces et des territoires ont mis en oeuvre un tel programme.

En 2009, le Manitoba a reçu la plus grande proportion des candidats choisis par une province (10 151), à savoir plus de 33,4 % d'un total de 30 378 personnes. Plus d'immigrants découvrent au Manitoba les programmes d'aide à l'emploi, ainsi que les liens familiaux et communautaires, qui font partie intégrante de notre programme de candidats à l'immigration. Le programme manitobain favorise les candidats qui démontrent leur employabilité et sont prêts à s'établir dans la province de manière permanente.

Le Manitoba renforce ses partenariats avec les employeurs, les collectivités francophones et diverses régions de la province afin de faire correspondre le mieux possible chaque candidat à un lieu bien adapté sur les plans culturel et économique.

Résidents permanents du Manitoba

Le Manitoba travaille en étroite collaboration avec Citoyenneté et Immigration Canada, Ressources humaines et Développement des compétences Canada, les ministères provinciaux, les employeurs et les collectivités pour attirer des immigrants et les conserver dans la province. L'accroissement de l'immigration au Manitoba par de jeunes immigrants ayant un niveau d'instruction élevé et provenant de 148 pays est une preuve du succès de cette approche.

En 2009, 75,1 % des immigrants du Manitoba avaient été acceptés dans le cadre du programme Candidats du Manitoba, ce qui représentait 93,2 % des immigrants de la composante économique de la province. Les niveaux d'immigration dans les catégories de la famille, des réfugiés et de l'immigration économique du gouvernement fédéral sont demeurés stables. En collaboration avec la collectivité active et engagée de répondants manitobains, le Manitoba continue d'accueillir une proportion importante des réfugiés qui arrivent au Canada.

RÉSIDENTS PERMANENTS DU MANITOBA PAR CATÉGORIE D'IMMIGRATION

CATÉGORIE D'IMMIGRATION	2007		2008		2009	
	Nombre	Pourcentage	Nombre	Pourcentage	Nombre	Pourcentage
Catégorie de la famille						
Famille immédiate	957	8,7	1 026	9,1	1 037	7,7
Parents grands-parents et autres	386	3,5	378	3,4	352	2,6
TOTAL PARTIEL	**1 343**	**12,3**	**1 404**	**12,5**	**1 389**	**10,3**
Composante économique						
Travailleurs qualifiés – Demandeurs principaux	223	2,0	232	2,1	207	1,5
Travailleurs qualifiés – Personnes à charge	337	3,1	373	3,3	393	2,9
Gens d'affaires – Demandeurs principaux	6	0,1	9	0,1	7	0,1
Gens d'affaires – Personnes à charge	15	0,1	22	0,2	18	0,1
Candidats provinciaux et territoriaux – Demandeurs principaux	2 744	25,1	2 890	25,8	3 730	27,6
Candidats provinciaux et territoriaux – Personnes à charge	4 943	45,1	5 078	45,3	6 421	47,5
Aides familiaux résidants – Demandeurs principaux	43	0,4	72	0,6	81	0,6
Aides familiaux résidants – Personnes à charge	18	0,2	20	0,2	36	0,3
TOTAL PARTIEL	**8 329**	**76,0**	**8 696**	**77,5**	**10 893**	**80,6**
Réfugiés						
Réfugiés parrainés par le gouvernement	517	4,7	439	3,9	490	3,6
Réfugiés parrainés par le secteur privé	577	5,3	493	4,4	576	4,3
Réfugiés admis au Canada (asile)*	46	0,4	29	0,3	17	0,1
Personnes à charge qui vivent à l'étranger**	30	0,3	11	0,1	15	0,1
TOTAL PARTIEL	**1 170**	**10,7**	**972**	**8,7**	**1 098**	**8,1**
Autres						
Expérience canadienne					12	0,1
Arriéré	3	0,0	4	0,0	2	0,0
Inconnu	109	1,0	142	1,3	126	0,9
TOTAL PARTIEL	**112**	**1,0**	**146**	**1,3**	**140**	**1,0**
TOTAL	**10 954**	**100 %**	**11 218**	**100 %**	**13 520**	**100 %**

*Demandeurs ayant le statut de réfugié à qui l'on a donné asile au Canada.
**Personnes à charge d'un réfugié admis au Canada qui vivent à l'étranger.
Remarque : Les totaux partiels indiqués représentent la proportion du contingent total du Manitoba par catégorie d'immigrants. Les pourcentages sont arrondis et ne donnent pas nécessairement un total juste.

Régions de destination

En 2009, les collectivités régionales ont continué de bénéficier d'une immigration constante qui représente plus de 25 % des immigrants arrivés au Manitoba.

Le programme Candidats du Manitoba soutient la croissance démographique et économique des régions du Manitoba. Un plus grand nombre de candidats provinciaux (31,1 %) s'établissent dans les collectivités régionales. À un moindre degré, les autres immigrants (13,4 %) choisissent des destinations régionales.

En 2007, Travail et Immigration Manitoba et Agriculture, Alimentation et Initiatives rurales Manitoba ont créé une équipe de coordination des services régionaux d'immigration et d'intégration des immigrants, qui était chargée d'élaborer un plan d'action afin d'améliorer la prestation des services d'immigration et d'intégration dans les régions. En 2009, 23,6 % des nouveaux résidents permanents se sont établis dans les régions du Centre, de l'Ouest et de l'Est de la province.

DISTRIBUTION RÉGIONALE EN 2009

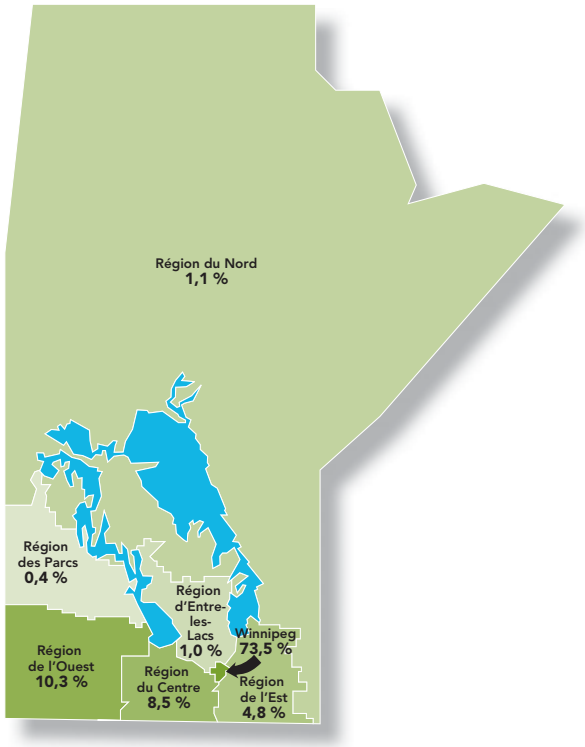

RÉSIDENTS PERMANENTS DU MANITOBA PAR RÉGION DE DESTINATION

	2007			2008			2009		
VILLE	Nombre	Pourcentage	Rang	Nombre	Pourcentage	Rang	Nombre	Pourcentage	Rang
Winnipeg	8 427	76,9	1	8 082	72,0	1	9 940	73,5	1
Région de l'Ouest	794	7,2	3	835	7,4	3	1 395	10,3	2
Région du Centre	1 016	9,3	2	1 302	11,6	2	1 146	8,5	3
Région de l'Est	554	5,1	4	714	6,4	4	647	4,8	4
Région du Nord	57	0,5	6	81	0,7	6	143	1,1	5
Région d'Entre-les-Lacs	64	0,6	5	122	1,1	5	129	1,0	6
Région des Parcs	29	0,3	7	59	0,5	7	59	0,4	7
Endroits non spécifiés au Manitoba	13	0,1		23	0,2		61	0,5	
TOTAL	**10 954**	**100 %**		**11 218**	**100 %**		**13 520**	**100 %**	

Collectivités de destination

En 2009, l'immigration vers les collectivités régionales a continué de croître. En effet, 3 610 nouveaux résidents permanents se sont établis hors de la ville de Winnipeg, soit une augmentation de 14 % par rapport à 2008. En ce qui concerne l'établissement d'immigrants, la ville de Brandon (Ouest) est au deuxième rang, suivie de Winkler (Centre), de Steinbach (Est) et de Morden (Centre).

En 2009, les principaux pays d'origine de l'immigration dans des collectivités régionales étaient l'Allemagne (38 %), la Chine (19,3 %), la Colombie (7,1 %), les Philippines (6,3 %) et l'Inde (3,8 %). Depuis 2003, plus de 16 500 nouveaux arrivants se sont établis dans quelque 130 collectivités régionales du Manitoba.

RÉSIDENTS PERMANENTS DU MANITOBA PAR COLLECTIVITÉ DE DESTINATION (LES DIX VILLES PRINCIPALES)

	2007			2008			2009		
COLLECTIVITÉ	Nombre	Pourcentage	Rang	Nombre	Pourcentage	Rang	Nombre	Pourcentage	Rang
Winnipeg	8 385	76,5	1	8 050	71,8	1	9 910	73,3	1
Brandon	642	5,9	3	668	6,0	2	1 149	8,5	2
Winkler	712	6,5	2	659	5,9	3	763	5,6	3
Steinbach	369	3,4	4	488	4,4	4	409	3,0	4
Morden	125	1,1	5	243	2,2	5	121	0,9	5
Thompson	39	0,4	7	63	0,6	9	78	0,6	6
Portage-La-Prairie	28	0,3	8	52	0,5	10	63	0,5	7
Reinfeld	40	0,4	6	78	0,7	7	57	0,4	8
Altona	22	0,2	10	80	0,7	6	50	0,4	9
Mitchell							45	0,3	10
Schanzenfeld				70	0,6	8			
Sainte-Anne	23	0,2	9						
TOTAL DES DIX DESTINATIONS PRINCIPALES	**10 385**	**94,8 %**		**10 451**	**93,2 %**		**12 645**	**93,5 %**	
AUTRES COLLECTIVITÉS	**569**	**5,2 %**		**767**	**6,8 %**		**875**	**6,5 %**	
TOTAL	**10 954**	**100 %**		**11 218**	**100 %**		**13 520**	**100 %**	

RÉSIDENTS PERMANENTS DU MANITOBA PAR COLLECTIVITÉ DE DESTINATION

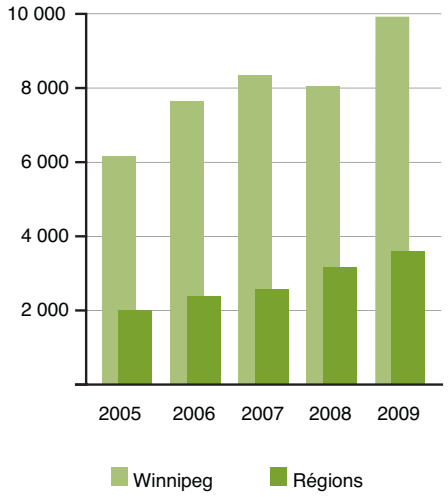

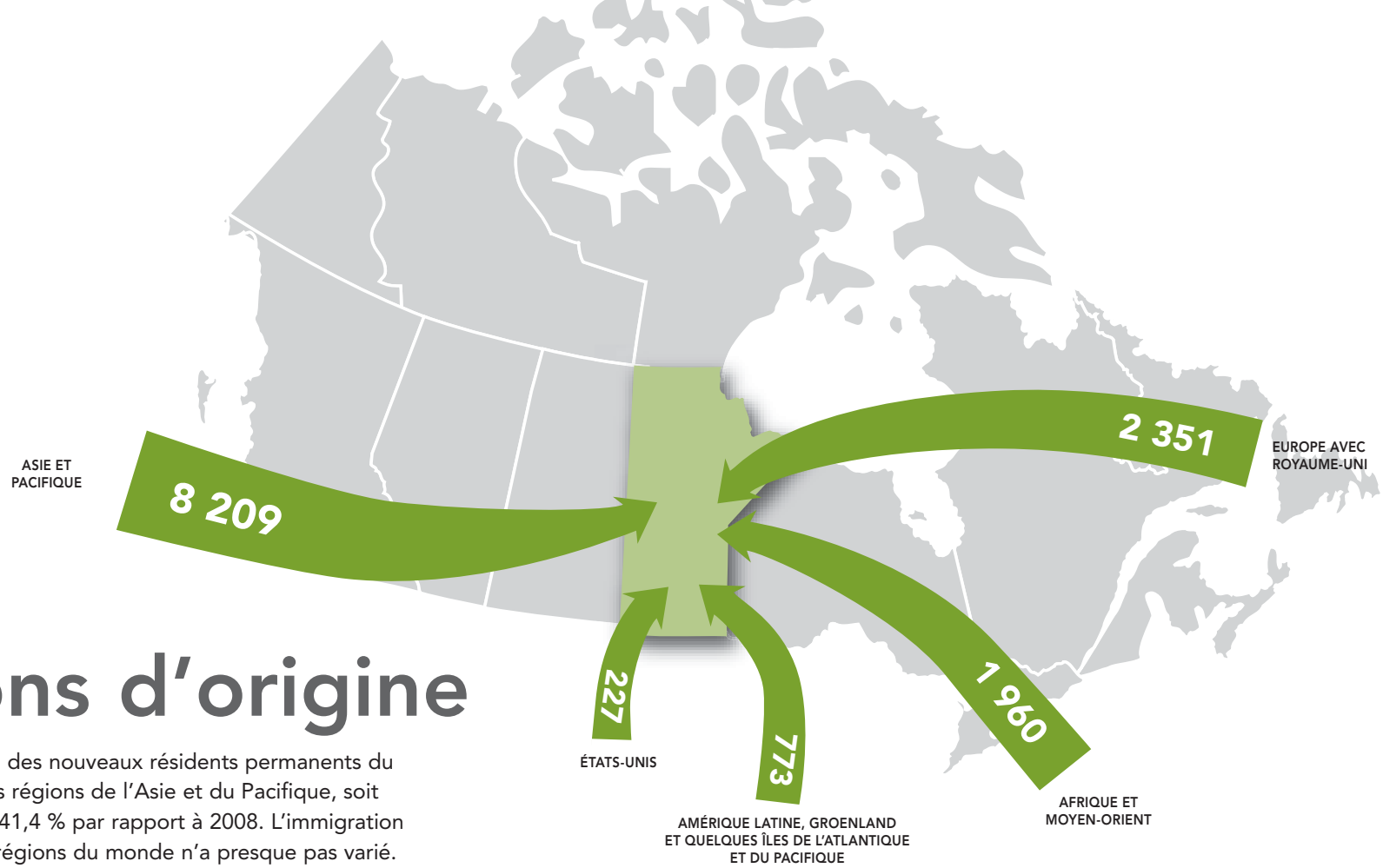

Régions d'origine

En 2009, plus de 60 % des nouveaux résidents permanents du Manitoba venaient des régions de l'Asie et du Pacifique, soit une augmentation de 41,4 % par rapport à 2008. L'immigration provenant des autres régions du monde n'a presque pas varié.

RÉSIDENTS PERMANENTS DU MANITOBA PAR RÉGION D'ORIGINE 2007-2009

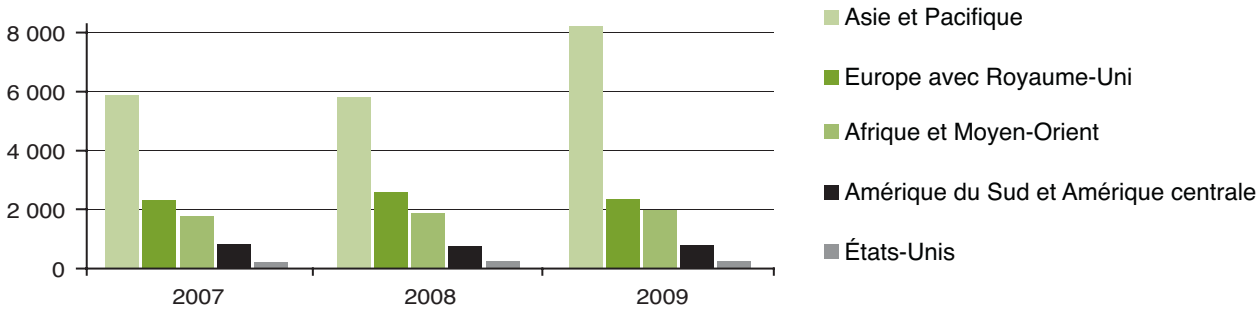

Pays d'origine

Les Philippines, l'Allemagne, la Chine et l'Inde se trouvent régulièrement parmi les cinq principaux pays d'origine des immigrants qui s'établissent au Manitoba. En fait, le nombre d'immigrants en provenance des Philippines et de la Chine s'est accru de plus de 61 % en 2009 pour chacun des deux pays.

MANITOBA PERMANENT RESIDENTS BY SOURCE COUNTRY (TOP TEN)

	2007			2008			2009		
PAYS D'ORIGINE	Nombre	Pourcentage	Rang	Nombre	Pourcentage	Rang	Nombre	Pourcentage	Rang
Philippines	3 279	29,9	1	2 671	23,8	1	4 306	31,8	1
Allemagne	1 382	12,6	2	1 798	16,0	2	1 501	11,1	2
Chine	609	5,6	4	911	8,1	4	1 472	10,9	3
Inde	1 016	9,3	3	1 228	10,9	3	1 293	9,6	4
Israël	324	3,0	6	449	4,0	5	417	3,1	5
Corée, République de	268	2,4	8	408	3,6	6	400	3,0	6
Colombie							290	2,1	7
États-Unis	210	1,9	10	237	2,1	10	227	1,7	8
Angleterre				243	2,2	9	219	1,6	9
Éthiopie	274	2,5	7	258	2,3	8	176	1,3	10
El Salvador	429	3,9	5	366	3,3	7			
Ukraine	228	2,1	9						
TOTAL DES DIX PRINCIPAUX PAYS	**8 019**	**73,2**		**8 569**	**76,4**		**10 301**	**76,2**	
AUTRES PAYS	**2 935**	**26,8**		**2 649**	**23,6**		**3 219**	**23,8**	
TOTAL	**10 954**	**100 %**		**11 218**	**100 %**		**13 520**	**100 %**	

Structure selon l'âge et le sexe

Les nouveaux arrivants contribuent à la croissance de la population du Manitoba et au renouvellement de la population active. En 2009, l'âge médian des immigrants était de 27 ans.

Les immigrants qui sont arrivés en 2009 avaient un ratio de dépendance des jeunes de 37,8 % et un ratio de dépendance des personnes âgées de 1,5 %, tandis que pour l'ensemble de la population manitobaine, le ratio de dépendance des jeunes se chiffrait à 28,1 % et celui des personnes âgées était de 20,5 %.

En 2009, les hommes représentaient 51,1 % du total des immigrants, tandis que les femmes représentaient 48,9 % du total. Plus de 67 % des femmes étaient en âge de procréer (15 à 49 ans), tandis que seulement 47 % des résidentes établies du Manitoba étaient en âge de procréer.

RÉSIDENTS PERMANENTS DU MANITOBA SELON L'ÂGE ET LE SEXE

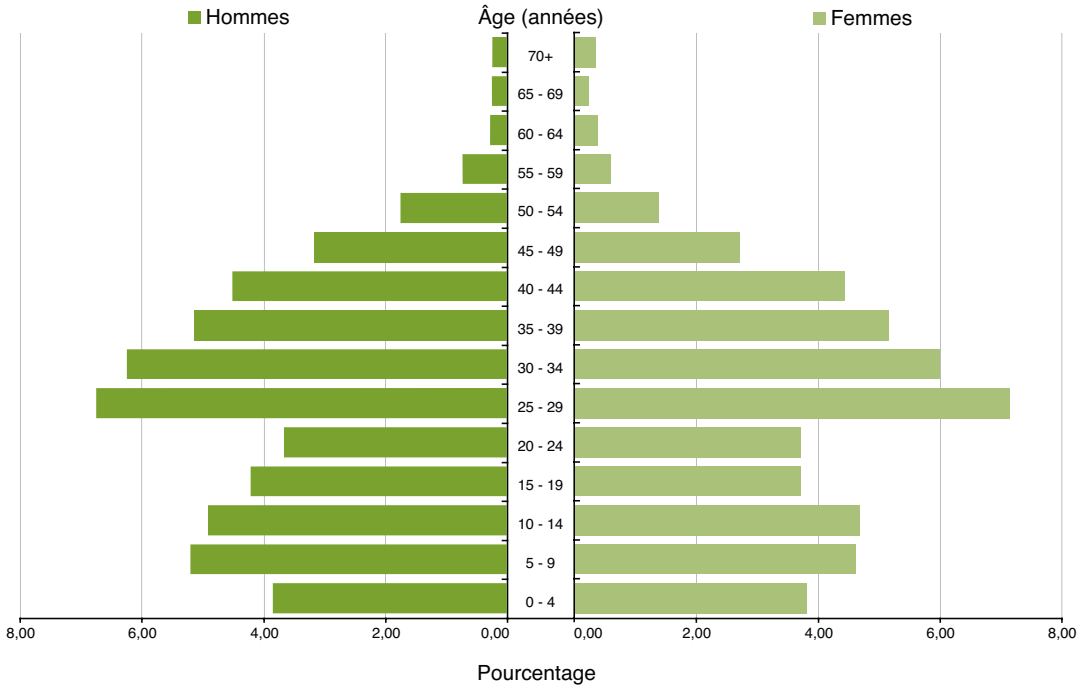

RÉSIDENTS PERMANENTS DU MANITOBA SELON L'ÂGE ET LE SEXE

GROUPE D'ÂGE	2007				2008				2009			
	Hommes		Femmes		Hommes		Femmes		Hommes		Femmes	
	Nombre	Pourcentage	Nombre	Pourcentage	Nombre	Pourcentage	Nombre	Pourcentage	Nombre	Pourcentage	Nombre	Pourcentage
0 - 4	501	4,6	445	4,1	490	4,4	458	4,1	522	3,9	515	3,8
5 - 9	598	5,5	520	4,7	567	5,1	542	4,8	705	5,2	625	4,6
10 - 14	548	5,0	502	4,6	548	4,9	497	4,4	666	4,9	632	4,7
15 - 19	420	3,8	451	4,1	437	3,9	403	3,6	571	4,2	502	3,7
20 - 24	422	3,9	469	4,3	406	3,6	527	4,7	497	3,7	502	3,7
25 - 29	683	6,2	733	6,7	730	6,5	853	7,6	914	6,8	965	7,1
30 - 34	700	6,4	715	6,5	718	6,4	701	6,2	846	6,3	811	6,0
35 - 39	566	5,2	564	5,1	577	5,1	585	5,2	696	5,1	698	5,2
40 - 44	474	4,3	449	4,1	466	4,2	409	3,6	612	4,5	599	4,4
45 - 49	355	3,2	289	2,6	346	3,1	280	2,5	429	3,2	366	2,7
50 - 54	141	1,3	114	1,0	198	1,8	150	1,3	238	1,8	188	1,4
55 - 59	48	0,4	53	0,5	73	0,7	70	0,6	100	0,7	81	0,6
60 - 64	32	0,3	42	0,4	32	0,3	44	0,4	39	0,3	51	0,4
65 - 69	22	0,2	34	0,3	19	0,2	21	0,2	35	0,3	33	0,2
70+	28	0,3	36	0,3	34	0,3	37	0,3	34	0,3	48	0,4
TOTAL PARTIEL	**5 538**	**50,6 %**	**5 416**	**49,4 %**	**5 641**	**50,3 %**	**5 577**	**49,7 %**	**6 904**	**51,1 %**	**6 616**	**48,9 %**
TOTAL	**10 954**				**11 218**				**13 520**			

En 2008 et en 2009, le nombre d'hommes a été plus élevé que le nombre de femmes en ce qui concerne les demandeurs principaux. Le rapport de masculinité s'est en fait accru, passant de 160 hommes pour 100 femmes en 2008 à 180 hommes pour 100 femmes en 2009.

RÉSIDENTS PERMANENTS DU MANITOBA SELON LE SEXE ET LA SITUATION DU DEMANDEUR

SITUATION DU DEMANDEUR	2007				2008				2009			
	Hommes		Femmes		Hommes		Femmes		Hommes		Femmes	
	Nombre	Pourcentage	Nombre	Pourcentage	Nombre	Pourcentage	Nombre	Pourcentage	Nombre	Pourcentage	Nombre	Pourcentage
Demandeurs principaux	2 934	26,8	1 833	16,7	3 036	27,1	1 897	16,9	3 728	27,6	2 068	15,3
Conjoint(e) ou personnes à charge	2 604	23,8	3 583	32,7	2 605	23,2	3 680	32,8	3 176	23,5	4 548	33,6
TOTAL PARTIEL	**5 538**	**50,6 %**	**5 416**	**49,4 %**	**5 641**	**50,3 %**	**5 577**	**49,7 %**	**6 904**	**51,1 %**	**6 616**	**48,9 %**
TOTAL	**10 954**				**11 218**				**13 520**			

Langue

Le Manitoba a adopté une approche qui considère que la diversité linguistique est une contribution positive à notre développement économique et culturel.

Au cours de la dernière décennie, les langues maternelles les plus courantes des nouveaux arrivants au Manitoba ont été le tagalog, l'allemand et le pendjabi. En 2009, le chinois et le mandarin ont fait partie des cinq langues les plus courantes, ayant connu une hausse respective de 73 % et de 59 %.

RÉSIDENTS PERMANENTS DU MANITOBA SELON LA LANGUE MATERNELLE (LES DIX LANGUES PRINCIPALES)

	2007			2008			2009		
LANGUE MATERNELLE	Nombre	Pourcentage	Rang	Nombre	Pourcentage	Rang	Nombre	Pourcentage	Rang
Tagal	2 970	27,1	1	2 544	22,7	1	4 270	31,6	1
Allemand	1 428	13,0	2	1 837	16,4	2	1 524	11,3	2
Panjabi	764	7,0	3	951	8,5	3	1 083	8,0	3
Mandarin	471	4,3	7	551	4,9	7	877	6,5	4
Chinois				339	3,0	9	588	4,3	5
Anglais	594	5,4	5	646	5,8	4	580	4,3	6
Espagnol	648	5,9	4	572	5,1	6	579	4,3	7
Russe	509	4,6	6	579	5,2	5	577	4,3	8
Coréen	275	2,5	8	412	3,7	8	401	3,0	9
Arabe							234	1,7	10
Amarigna	197	1,8	9						
Tigrina				220	2,0	10			
Ukrainien	191	1,7	10						
TOTAL DES DIX LANGUES PRINCIPALES	**8 047**	**73,5 %**		**8 651**	**77,1 %**		**10 713**	**79,2 %**	
AUTRES LANGUES	**2 907**	**26,5 %**		**2 567**	**22,9 %**		**2 807**	**20,8 %**	
TOTAL	**10 954**	**100 %**		**11 218**	**100 %**		**13 520**	**100 %**	

Connaissance de l'anglais et du français

La capacité de communiquer en anglais et en français fait partie des critères de sélection des demandeurs principaux des catégories économiques. Le pourcentage des immigrants capables de communiquer en anglais est passé de 56,6 % en 2008 à 61,6 % en 2009.

En 2009, le Manitoba a accueilli 349 immigrants francophones, soit une hausse de 32,2 % par rapport à 2008. Leurs principaux pays d'origine étaient le Congo, le Maroc et la France. On s'attend à ce que l'immigration de francophones au Manitoba augmente progressivement jusqu'à atteindre 7 %, soit un pourcentage correspondant à la proportion de francophones au sein de la population provinciale.

MANITOBA PERMANENT RESIDENTS BY ENGLISH AND FRENCH LANGUAGE ABILITY

DEMANDEURS PRINCIPAUX	2007 Nombre	2008 Nombre	2009 Nombre
Anglais	3 637	3 812	4 671
Français	77	50	78
Anglais et français	98	103	135
Ni l'anglais ni le français	955	968	912
TOTAL PARTIEL	**4 767**	**4 933**	**5 796**
PERSONNES À CHARGE			
Anglais	2 172	2 542	3 660
Français	105	48	57
Anglais et français	54	63	79
Ni l'anglais ni le français	3 856	3 632	3 928
TOTAL PARTIEL	**6 187**	**6 285**	**7 724**
TOTAL	**10 954**	**11 218**	**13 520**

DEMANDEURS PRINCIPAUX

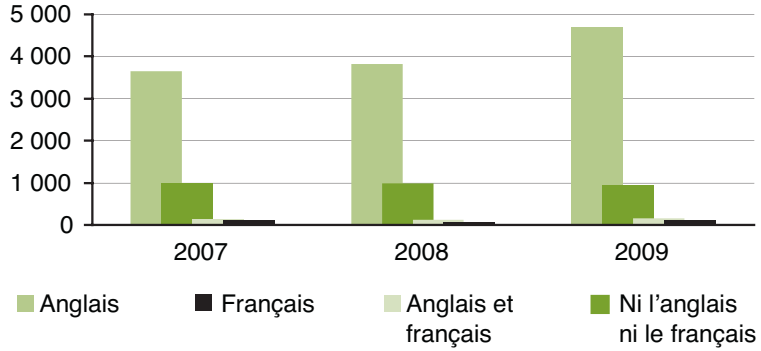

PERSONNES À CHARGE

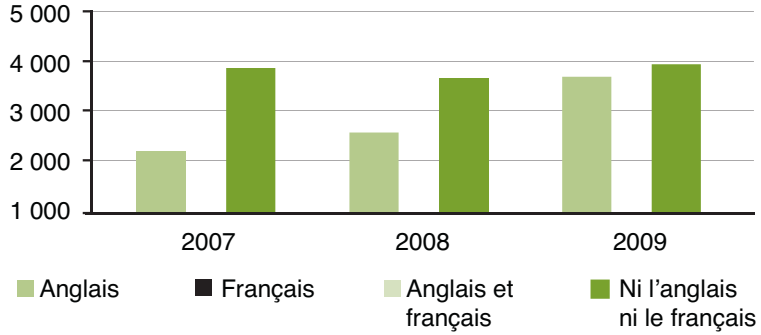

Niveau d'instruction

En 2009, parmi les immigrants âgés de 25 ans et plus, 72 % des demandeurs principaux et 61 % des personnes à charge avaient fait des études postsecondaires et possédaient des compétences poussées dans des domaines professionnels et techniques.

Pour garantir que l'immigration renforce notre marché du travail, la stratégie de reconnaissance des qualifications du gouvernement du Manitoba continue de promouvoir de nouvelles approches pour évaluer les compétences des immigrants, leur offrir de la formation relais et favoriser leur intégration. Des progrès dans la reconnaissance des compétences des immigrants ont été réalisés dans des domaines tels que l'ingénierie, l'agrologie, la pharmacie, l'ergothérapie, la comptabilité et l'éducation des jeunes enfants.

RÉSIDENTS PERMANENTS DU MANITOBA SELON LE NIVEAU D'INSTRUCTION

DEMANDEURS PRINCIPAUX (ÂGÉS DE 25 ANS OU PLUS)	2007		2008		2009	
	Nombre	Pourcentage	Nombre	Pourcentage	Nombre	Pourcentage
Aucune scolarité	92	2,2	80	1,9	94	1,8
Études secondaires ou moins	1 060	25,8	1 048	24,7	1 349	26,2
Certificat de compétence ou d'apprentissage	487	11,8	554	13,1	668	13,0
Certificat ou diplôme non universitaire	555	13,5	561	13,2	647	12,6
Des études universitaires sans diplôme	80	1,9	102	2,4	116	2,3
Baccalauréat	1 479	35,9	1 487	35,0	1 860	36,1
Des études universitaires de 2e cycle sans diplôme	24	0,6	13	0,3	31	0,6
Maîtrise	297	7,2	354	8,3	325	6,3
Doctorat	41	1,0	46	1,1	60	1,2
TOTAL PARTIEL	**4 115**	**100 %**	**4 245**	**100 %**	**5 150**	**100 %**

PERSONNES À CHARGE (ÂGÉES DE 25 ANS OU PLUS)	2007		2008		2009	
	Nombre	Pourcentage	Nombre	Pourcentage	Nombre	Pourcentage
Aucune scolarité	57	2,9	63	3,0	84	3,2
Études secondaires ou moins	624	31,8	761	36,3	946	35,9
Certificat de compétence ou d'apprentissage	232	11,8	284	13,5	304	11,5
Certificat ou diplôme non universitaire	231	11,8	210	10,0	284	10,8
Des études universitaires sans diplôme	92	4,7	78	3,7	94	3,6
Baccalauréat	605	30,8	570	27,2	771	29,3
Des études universitaires de 2e cycle sans diplôme	12	0,6	9	0,4	13	0,5
Maîtrise	97	4,9	114	5,4	124	4,7
Doctorat	13	0,7	9	0,4	13	0,5
TOTAL PARTIEL	**1 963**	**100 %**	**2 098**	**100 %**	**2 633**	**100 %**
TOTAL	**6 078**		**6 343**		**7 783**	

Profession

Le programme Candidats du Manitoba sélectionne des personnes qui possèdent les compétences spécialisées nécessaires pour notre marché du travail en évolution afin que leur participation rehausse le développement économique du Manitoba.

En 2009, le Manitoba a accueilli 10 893 immigrants de la composante économique (soit 80,6 % du nombre total d'immigrants) ayant de l'expérience dans plus de 360 professions. Au nombre des professions principalement exercées par les immigrants figurent celles de boucher industriel, de camionneur, de soudeur, de commis comptable et d'autres genres de commis.

RÉSIDENTS PERMANENTS DU MANITOBA DANS LA COMPOSANTE ÉCONOMIQUE, PAR PROFESSION (LES 15 PROFESSIONS PRINCIPALES) (LES 15 PROFESSIONS PRINCIPALES)

	2007			2008			2009		
DEMANDEURS PRINCIPAUX SEULEMENT	Nombre	Pourcentage	Rang	Nombre	Pourcentage	Rang	Nombre	Pourcentage	Rang
Bouchers industriels	212	7,0	1	195	6,1	1	333	8,3	1
Camionneurs	97	3,2	4	138	4,3	3	210	5,2	2
Soudeurs	158	5,2	2	162	5,1	2	167	4,1	3
Aides-comptables et professions connexes	59	2,0	8	76	2,4	7	121	3,0	4
Ingénieurs (tous les domaines du génie)	129	4,3	3	99	3,1	4	107	2,7	5
Cuisiniers	52	1,7	10	77	2,4	5	99	2,5	6
Surveillants de ferme et ouvriers agricoles de l'élevage				66	2,1	9	76	1,9	7
Professionnels de la santé**	69	2,3	6	77	2,4	6	73	1,8	8
Mécaniciens d'automobiles	74	2,5	5	54	1,7	10	66	1,6	9
Commis administratifs				44	1,4	12	60	1,5	10
Vérificateurs et comptables	67	2,2	7	74	2,3	8	55	1,4	11
Formateurs au niveau collégial et professionnel							52	1,3	12
Techniciens de réseau informatique	46	1,5	12	41	1,3	14	51	1,3	13
Commis de bureau général							49	1,2	14
Ingénieurs électriciens et électroniciens	53	1,8	9	46	1,4	11	46	1,1	15
Bonnes d'enfants et aides familiaux résidents				44	1,4	13			
Service à la clientèle, commis à l'information et autres connexes				39	1,2	15			
Commis aux écritures	46	1,5	11						
Programmeurs d'ordinateurs et concepteurs de médias interactifs	44	1,5	13						
Aides à l'enseignement et à la recherche, niveau postsecondaire	37	1,2	14						
Opérateurs de machines-outils	36	1,2	15						
TOTAL DES 15 PROFESSIONS PRINCIPALES	**1 179**	**39,1 %**		**1 232**	**38,5 %**		**1 565**	**38,9 %**	
AUTRES PROFESSIONS	**1 837**	**60,9 %**		**1 971**	**61,5 %**		**2 460**	**61,1 %**	
TOTAL	**3 016**	**100 %**		**3 203**	**100 %**		**4 025**	**100 %**	

*Comprend les gens d'affaires, les aides familiaux résidents et les travailleurs qualifiés sélectionnés par le gouvernement fédéral ainsi que les candidats du Manitoba.
**Comprend les médecins de toutes les spécialités, les infirmières, les radiologues, les physiothérapeutes, les diététistes et nutritionnistes, les professionnels de laboratoire médical, les sages-femmes et les praticiens ainsi que les autres professionnels de la santé.

Genre de compétences

En 2009, Manitoba a reçu 10 151 immigrants du programme Candidats du Manitoba et 742 de la catégorie de l'immigration économique du gouvernement fédéral, soit un total de 10 893 immigrants dans la composante économique. D'après une analyse fondée sur la Classification nationale des professions, plus de 53 % des immigrants dans la composante économique occupaient auparavant un emploi dans les secteurs des métiers, des transports, de la conduite d'équipement, des affaires, de la finance, de l'administration, de la transformation spécialisée et de la fabrication.

RÉSIDENTS PERMANENTS* DU MANITOBA DANS LA COMPOSANTE ÉCONOMIQUE PAR GENRE DE COMPÉTENCES, EN 2009

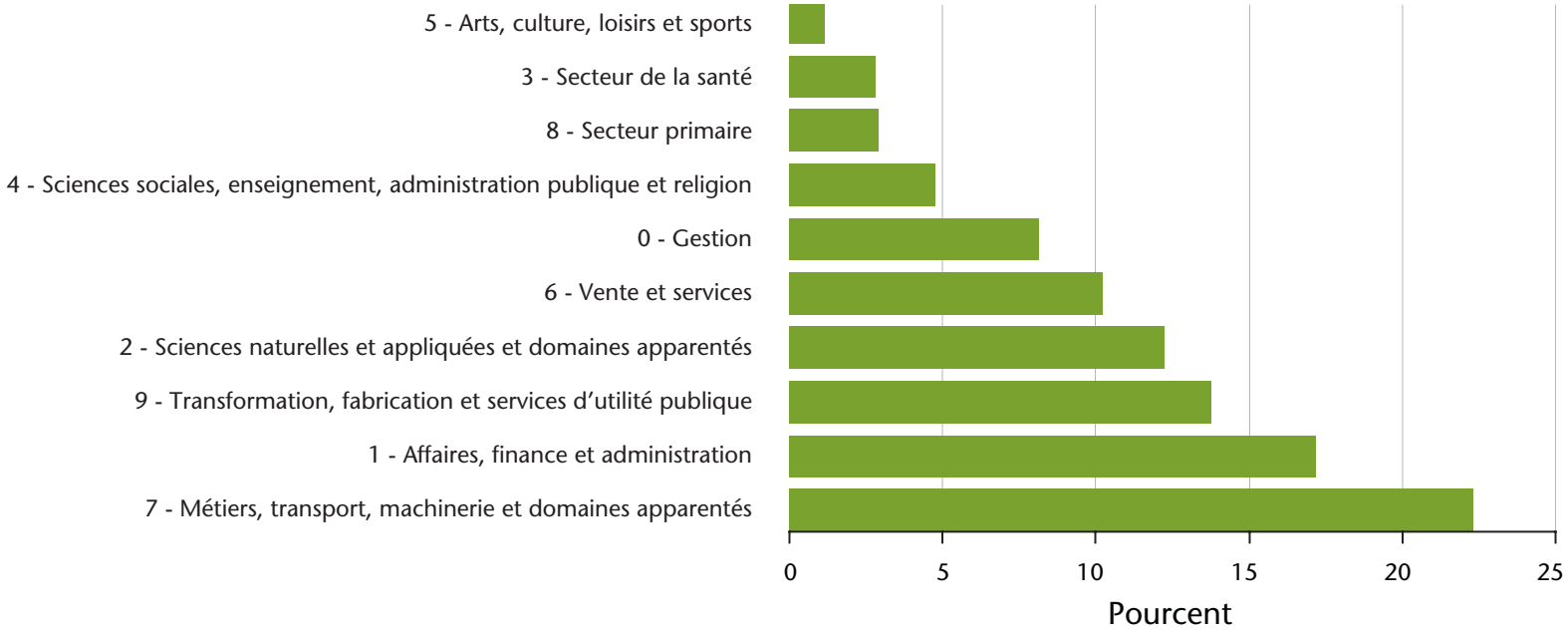

* Demandeurs principaux seulement

RÉSIDENTS PERMANENTS DU MANITOBA DANS LA COMPOSANTE ÉCONOMIQUE PAR GENRE DE COMPÉTENCES

DEMANDEURS PRINCIPAUX SEULEMENT	2007		2008		2009	
	Nombre	Pourcentage	Nombre	Pourcentage	Nombre	Pourcentage
9 – Transformation, fabrication, et services d'utilité publique	388	12,9	430	13,4	553	13,7
8 – Secteur primaire	58	1,9	93	2,9	115	2,9
7 – Métiers, transport et machinerie	674	22,3	657	20,5	897	22,3
6 – Ventes et services	270	9,0	320	10,0	410	10,2
5 – Arts, culture, loisirs et sports	43	1,4	50	1,6	44	1,1
4 – Sciences sociales, enseignement, administration publique et religion	176	5,8	202	6,3	190	4,7
3 – Secteur de la santé	94	3,1	121	3,8	111	2,8
2 – Sciences naturelles et appliquées et domaines apparentés	498	16,5	423	13,2	491	12,2
1 – Affaires, finance et administration	505	16,7	558	17,4	689	17,1
0 – Gestion	244	8,1	266	8,3	326	8,1
TOTAL PARTIEL	**2 950**	**97,8 %**	**3 120**	**97,4 %**	**3 826**	**95,1 %**
Sans catégorie*	**66**	**2,2 %**	**83**	**2,6 %**	**199**	**4,9 %**
TOTAL	**3 016**	**100 %**	**3 203**	**100 %**	**4 025**	**100 %**

*Les genres de compétences sans catégorie de la composante économique comprennent les nouveaux travailleurs, les personnes titulaires d'une autorisation d'emploi ouverte et les étudiants qui, en tant que nouveaux arrivants au Manitoba, offrent un ensemble de compétences et d'expériences professionnelles acquises antérieurement qui ne sont pas classées ou saisies dans la base de données sur les immigrants admis de Citoyenneté et Immigration Canada.

Résidents temporaires du Manitoba

Chaque année, des milliers de travailleurs étrangers temporaires et d'étudiants étrangers arrivent au Manitoba. Un élément de la stratégie de promotion de l'immigration du Manitoba consiste à faciliter leur transition au statut de résident permanent par le biais du programme Candidats du Manitoba. Pour être admissibles à la résidence permanente, les travailleurs étrangers peuvent soumettre une demande après avoir travaillé pendant six mois au Manitoba, tandis que les étudiants peuvent le faire après avoir obtenu un diplôme d'études postsecondaires au Manitoba.

Travailleurs étrangers temporaires

En 2009, on a enregistré au Manitoba 3 649 autorisations de séjour pour des travailleurs étrangers temporaires. Lorsque les efforts de recrutement menés au pays ne donnent pas des résultats satisfaisants, les employeurs comblent leurs besoins en main-d'œuvre et en travailleurs spécialisés en recrutant des travailleurs étrangers temporaires dans le cadre d'un processus d'autorisation accéléré. En comblant les besoins en main-d'œuvre, le Manitoba a également pour priorité d'amener les résidents temporaires admissibles à obtenir le statut de résident permanent.

En 2009, la plupart des travailleurs étrangers temporaires au Manitoba sont venus des États-Unis (30 %) et d'Europe (25 %).

La *Loi sur le recrutement et la protection des travailleurs*, la première loi du genre au Canada, est entrée en vigueur le 1er avril 2009 pour veiller à la mise en place de mesures de surveillance et de conformité à la loi pour protéger les travailleurs étrangers contre les recruteurs et les employeurs peu scrupuleux.

Le processus d'inscription des employeurs stipulé dans la *Loi* permet à Travail et Immigration Manitoba d'offrir des services intégrés qui simplifient le recrutement et fournissent aux employeurs de l'information et du soutien. Les employeurs doivent présenter un dossier exemplaire en ce qui concerne le respect de la législation du travail et faire appel à un recruteur titulaire d'une licence et membre de la Société canadienne de consultants en immigration ou du barreau d'une province du Canada. La *Loi* renforce le principe selon lequel les travailleurs ne paient aucuns frais de recrutement et rend les employeurs et les recruteurs responsables des frais imposés aux travailleurs.

TRAVAILLEURS ÉTRANGERS TEMPORAIRES AU MANITOBA PAR COLLECTIVITÉ DE DESTINATION

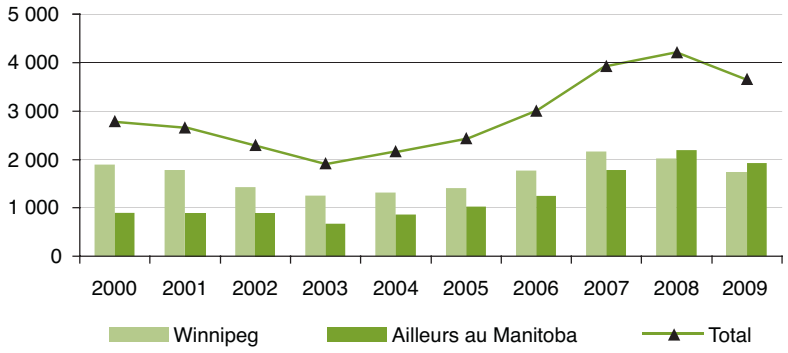

TRAVAILLEURS ÉTRANGERS TEMPORAIRES AU MANITOBA PAR RÉGION D'ORIGINE – 2009

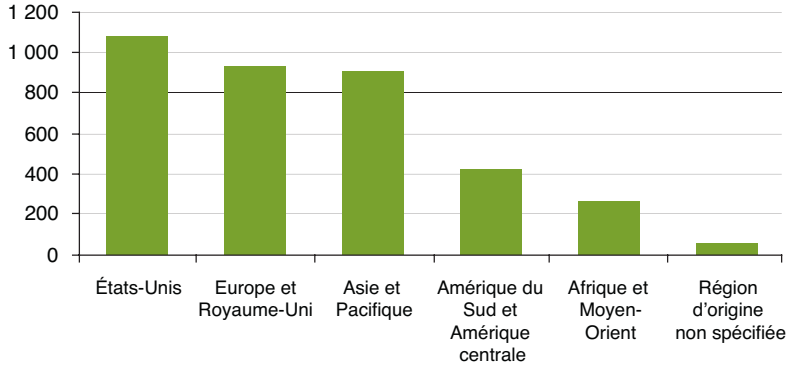

NOMBRE DE TRAVAILLEURS ÉTRANGERS TEMPORAIRES AU MANITOBA*

	2000	2001	2002	2003	2004	2005	2006	2007	2008	2009
Winnipeg	1 881	1 770	1 419	1 241	1 302	1 400	1 758	2 151	2 012	1 728
Ailleurs au Manitoba	896	885	872	661	853	1 020	1 237	1 774	2 184	1 921
TOTAL	**2 777**	**2 655**	**2 291**	**1 902**	**2 155**	**2 420**	**2 995**	**3 925**	**4 196**	**3 649**

*Nombre total d'arrivées

Étudiants étrangers

En 2009, le nombre d'étudiants étrangers s'est accru de 19,2 % par rapport à 2008. La plupart d'entre eux (83 %) fréquentaient des établissements d'enseignement situés à Winnipeg. Les étudiants étrangers provenaient principalement de l'Asie (49 %), suivie de l'Afrique et du Moyen-Orient (22,5 %).

ÉTUDIANTS ÉTRANGERS AU MANITOBA PAR COLLECTIVITÉ DE DESTINATION

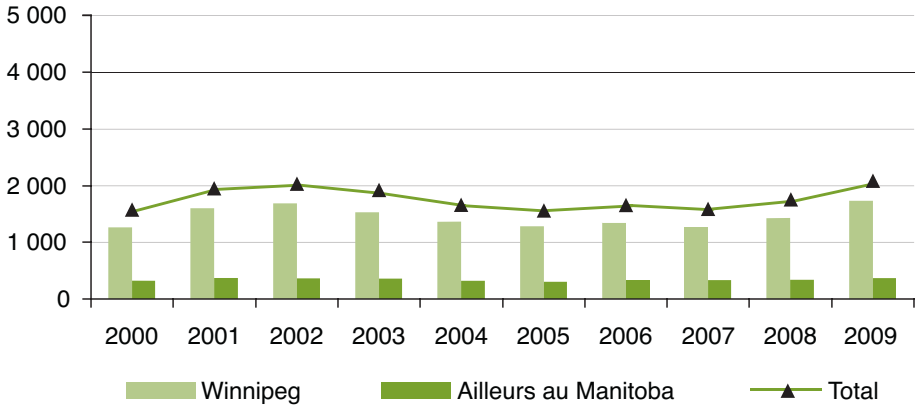

ÉTUDIANTS ÉTRANGERS AU MANITOBA PAR RÉGION D'ORIGINE – 2009

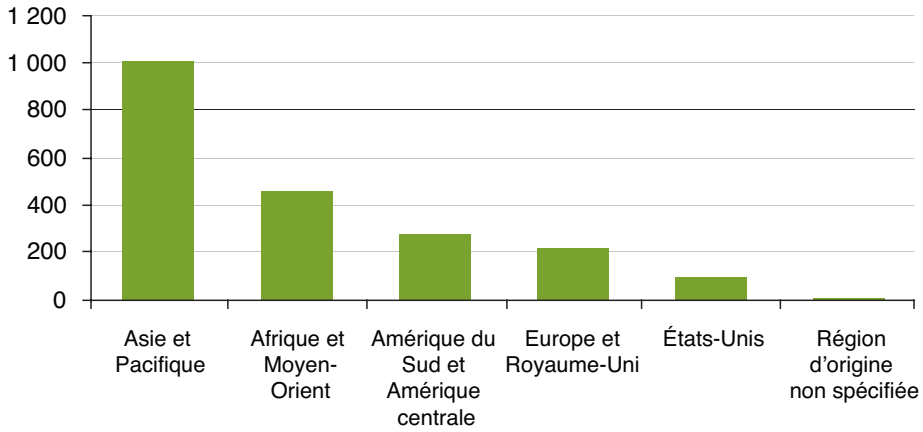

NOMBRE D'ÉTUDIANTS ÉTRANGERS AU MANITOBA*

	2000	2001	2002	2003	2004	2005	2006	2007	2008	2009
Winnipeg	1 238	1 584	1 670	1 512	1 343	1 260	1 329	1 254	1 413	1 716
Ailleurs au Manitoba	312	348	341	341	298	282	311	311	319	348
TOTAL	**1 550**	**1 932**	**2 011**	**1 853**	**1 641**	**1 542**	**1 640**	**1 565**	**1 732**	**2 064**

*Nombre total d'arrivées

Aide à l'établissement et à l'intégration

Grâce à des fonds provenant des budgets fédéral et provincial, le Manitoba conçoit et offre des services d'établissement aux nouveaux arrivants afin de faciliter leur intégration socio-économique. L'aide commence par l'information publiée sur le Web à l'intention des immigrants avant leur arrivée.

À leur arrivée, on encourage les nouveaux arrivants à participer au Programme de classes d'accueil. Cette orientation de quatre semaines offre de l'information sur des sujets comme l'emploi, la vie quotidienne, les lois et la santé au Manitoba.

Les nouveaux arrivants sont également informés des mesures d'aide à l'établissement et on leur donne un rendez-vous pour évaluer leur connaissance de l'anglais. Afin de favoriser l'intégration à long terme des nouveaux arrivants, le Manitoba propose également des programmes d'établissement généraux et spécialisés, dont les suivants :

- formation en anglais langue additionnelle (ALA);
- programmes axés sur l'emploi;
- services et programmes de reconnaissance des titres de compétence;
- promotion du multiculturalisme et de l'accueil par les collectivités.

Le Manitoba s'est engagé à améliorer ses services aux nouveaux arrivants et à renforcer sa capacité de continuer à desservir efficacement le nombre croissant d'immigrants qui choisissent de s'installer au Manitoba.

Services d'établissement du Manitoba

La Division de l'immigration de Travail et Immigration Manitoba continue de se concentrer sur la mise en œuvre d'une structure d'établissement qui offre une gamme complète de programmes innovateurs et efficaces qui répondent aux besoins variés des nouveaux arrivants au Manitoba.

Le continuum de services coordonnés et axés sur la clientèle comprend des services avant l'arrivée, d'évaluation initiale, d'orientation et d'aiguillage, de formation linguistique des adultes, d'aide à l'emploi et d'intégration.

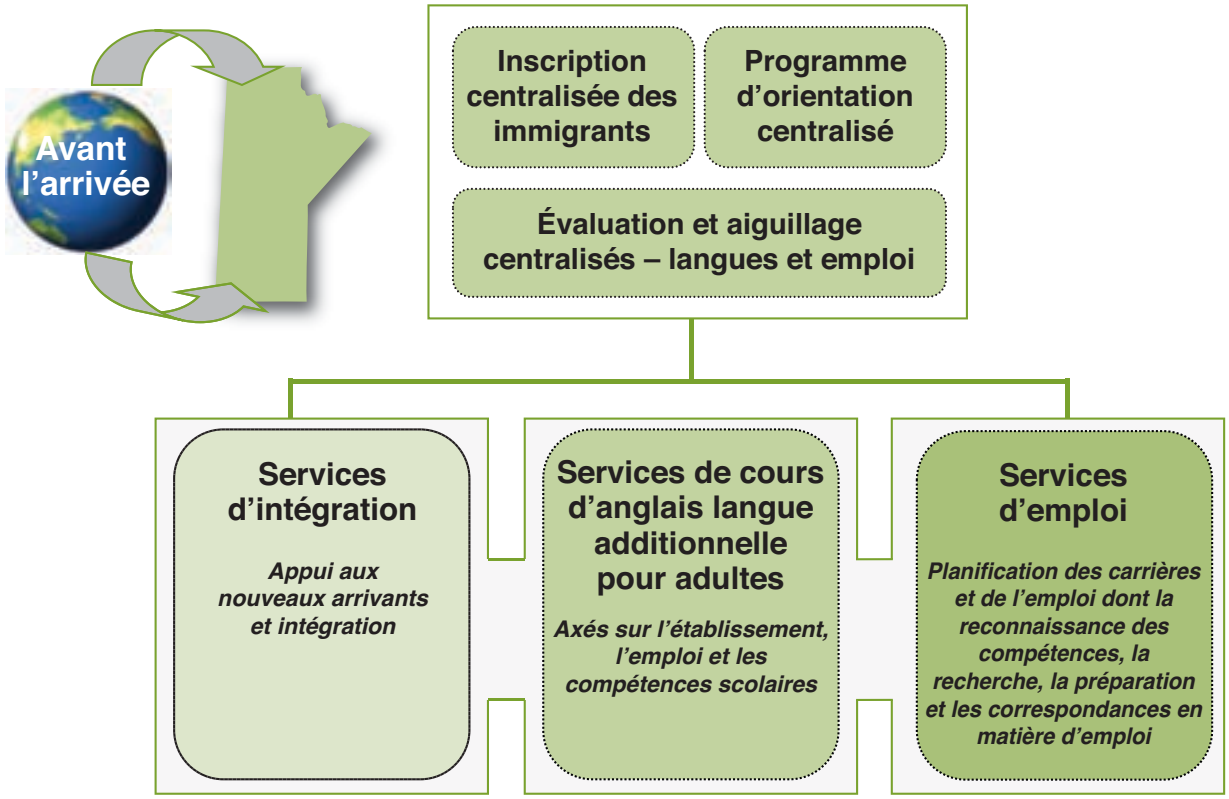

Glossaire

Âge médian – Âge qui divise une population en deux groupes de même taille, afin qu'une moitié de la population totale soit plus jeune que cet âge et que l'autre moitié soit plus âgée.

Demandeur principal – Personne qui doit satisfaire aux critères de sélection pour soumettre une demande à un programme d'immigration fédéral ou provincial.

Étudiant étranger – Personne qui a un permis d'études, mais qui n'a ni la nationalité canadienne ni le statut de résident permanent au Canada.

Immigrant de la catégorie de la famille – Proche parent parrainé par un membre de sa famille qui est déjà établi au Canada et qui est citoyen canadien ou résident permanent du Canada. En plus de l'accueil des collectivités et du soutien reçu au moment de l'établissement, les liens avec la famille proche ou des amis constituent le facteur principal pour assurer l'intégration réussie des immigrants.

Immigrant de la composante économique – Immigrant retenu pour les compétences ou les autres atouts qu'il apportera à l'économie canadienne. Dans cette catégorie, le candidat demande la résidence permanente de sa propre initiative. La composante économique englobe les gens d'affaires, les travailleurs spécialisés (y compris les candidats de la province) et les aides familiaux résidents.

Nombre total d'autorisations de séjour — Total des autorisations initiales et des autorisations renouvelées des résidents temporaires.

Personne à charge – Conjoint(e) ou enfant à charge du demandeur principal qui a l'intention d'immigrer au Canada. Un enfant à charge doit correspondre à l'une des descriptions suivantes :

- avoir moins de 22 ans et ne pas être marié ni vivre en union de fait;
- être étudiant à temps plein et dépendre essentiellement du soutien financier des parents ou de l'un d'eux depuis un âge précédant les 22 ans ou depuis qu'il est marié ou vit en union de fait (si cela s'est produit avant l'âge de 22 ans);
- dépendre financièrement des parents ou de l'un d'eux depuis un âge précédant les 22 ans en raison d'un handicap.

Programme Candidats du Manitoba – Programme d'immigration établi en vertu de l'Accord Canada-Manitoba en matière d'immigration. Le programme repose sur le principe selon lequel la province connaît ses propres besoins économiques relativement à l'immigration. Il permet au Manitoba de recevoir des demandes de candidats à l'immigration et de désigner ensuite ces candidats pour le statut de résident permanent au Canada. Le programme recrute des travailleurs spécialisés et des gens d'affaires qui ont de très bonnes chances de réussir leur établissement au Manitoba. Il se divise en deux volets : Travailleurs spécialisés et Immigrants de la catégorie des gens d'affaires.

Le volet **Travailleurs spécialisés** du programme sélectionne des travailleurs spécialisés qui ont la formation, l'expérience professionnelle et les connaissances linguistiques nécessaires pour être employés au Manitoba et pour contribuer positivement à l'économie de la province.

Le volet **Immigrants de la catégorie des gens d'affaires** du programme permet au Manitoba de recruter, de sélectionner et de désigner des gens d'affaires qualifiés provenant du monde entier qui ont l'intention et la capacité de s'établir au Manitoba et d'y créer ou d'y acquérir une entreprise.

Programmes des candidats des provinces – Programmes d'immigration économique gérés par les gouvernements provinciaux en partenariat avec Citoyenneté et Immigration Canada (CIC). Pour soumettre une demande dans le cadre d'un de ces programmes, le demandeur doit être désigné par une province ou un territoire du Canada.

Ratio de dépendance des jeunes – Nombre de personnes âgées de moins de 15 ans pour chaque groupe de 100 personnes âgées de 15 à 64 ans.

Ratio de dépendance des personnes âgées – Nombre de personnes âgées de 65 ans ou plus pour chaque groupe de 100 personnes âgées de 15 à 64 ans.

Réfugié – Personne qui nécessite une protection en vertu du droit international. Les réfugiés viennent au Manitoba sous le parrainage du gouvernement ou du secteur privé ou à titre de réfugié admis au Canada.

Résident permanent – Personne qui réside légalement et de façon permanente au Canada en qualité d'immigrant ou de réfugié, mais qui n'est pas encore un citoyen canadien.

Résident temporaire – Personne de nationalité étrangère qui réside légalement au Canada de manière temporaire à titre de visiteur, d'étudiant ou de travailleur ou en vertu d'un permis de séjour temporaire.

Travailleur étranger temporaire – Personne de nationalité étrangère qui a été autorisée à venir et à demeurer temporairement au Canada pour y travailler.

POUR PLUS D'INFORMATION :

Site Web : http://www2.immigratemanitoba.com/browse/index.fr.html

TRAVAIL ET IMMIGRATION MANITOBA
Division de l'immigration
213, avenue Notre Dame, 9e étage
Winnipeg (Manitoba), Canada
R3B 1N3

Téléphone : (Canada 001) 204-945-4631
Télécopieur : (Canada 001) 204-948-2882
Courriel : immigratemanitoba@gov.mb.ca

Available in English
Été 2010

Manitoba